

## РУБЛЕВЫЕ ВЫПУСКИ

YTM, %	знач.	Изм., б.п.		YTD
		за день	за мес.	
ОФЗ 46020	7.8	16	30	(129)
Газпром-11	8.0	14	69	(105)
ОГК-2	6.3	85	4	(312)

## СЫРЬЕВЫЕ РЫНКИ

	знач.	Изм., %		YTD
		за день	за мес.	
Золото, \$/унция	1165.7	(0.2)	5.0	6.3
Urals, \$/барр.	83.3	0.7	6.9	8.8
S&P Металлы, инд.	1713.8	(0.4)	(2.7)	0.4
S&P С/х прод., инд.	512.7	0.2	(1.4)	(16.7)

## ДЕНЕЖНЫЙ РЫНОК

RUB млрд.	знач.	Изм.		YTD
		за день	за мес.	
РЕПО в ЦБ	33.8	21.8	26.9	(80.6)
Корсчета	469.2	(148.8)	14.9	(364.9)
Депозиты в ЦБ	556.6	(1.0)	5.8	116.3

	знач.	Изм., б.п.		YTD
		за день	за мес.	
NDF 1Y, %	5.08	4	44	(135)
MOSPrime O/N, %	3.81	23	(55)	(64)

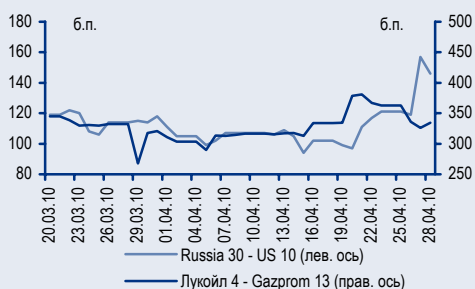
  

USDRUB	знач.	Изм., %		YTD
		за день	за мес.	
USDRUB	29.44	0.3	0.4	(2.0)

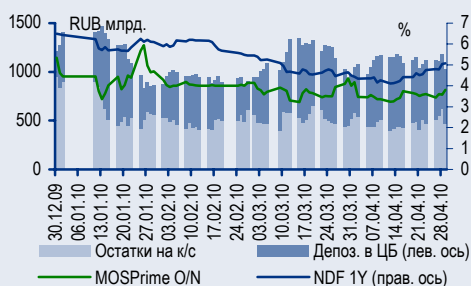
## ИНДЕКСЫ

б.п.	знач.	Изм., б.п.		YTD
		за день	за мес.	
Russia 30 - UST 10	146.0	(11)	31	(10)
EMBI + Spread	266.7	(5.1)	6.5	(27.8)
ITRAXX HY	693.5	-	-	-

## ИНДИКАТИВНЫЕ СПРЕДЫ



## ИНДИКАТОРЫ ДЕНЕЖНОГО РЫНКА



### УВАЖАЕМЫЕ ГОСПОДА!

**УРАЛСИБ КЭПИТАЛ ПРИГЛАШАЕТ ПРИНЯТЬ УЧАСТИЕ В КОНФЕРЕНЦИИ «ОБЛИГАЦИОННЫЙ РЫНОК РОССИИ – НОВАЯ ЭРА 2010».**

**РЕГИСТРАЦИЯ НА САЙТЕ КОНФЕРЕНЦИИ:** <http://bondcongress.uralsibcap.ru>.

**ПО ВСЕМ ВОПРОСАМ ВЫ МОЖЕТЕ ОБРАЩАТЬСЯ К ВАШЕМУ ПРЕДСТАВИТЕЛЮ В УРАЛСИБ КЭПИТАЛ ИЛИ К ОРГАНИЗАТОРАМ КОНФЕРЕНЦИИ.**

## СТРАТЕГИЯ

### Внешний рынок

**Долги Европы по-прежнему давят на рынки**

стр. 2

**В GEM доминируют продавцы**

стр. 2

### Внутренний рынок

**Налоговые платежи поддержали рубль**

стр. 2

**Продажи не утихают**

стр. 3

**Короткая дюрация пользуется спросом**

стр. 3

**СУЭК попробует занять в рублях**

стр. 3

## ДЕНЕЖНЫЙ РЫНОК

**Ставки на рынке МБК достигли максимальных с начала месяца значений**

стр. 4

## КОРПОРАТИВНЫЕ СОБЫТИЯ

### ТрансКредитБанк (ВВ/Ва1/NR)

**Высокие резервы не мешают получению прибыли. Результаты 2009 г. по МСФО**

стр. 5

### МДМ-Банк (В+/Ва2/ВВ-)

**Результаты IV квартала – просто отлично!**

стр. 7

### ОГК-6 (NR)

**Результаты 2009 г. по МСФО подтверждают устойчивость кредитного профиля**

стр. 7

## ТОРГОВЫЕ ИДЕИ

- ✦ Рублевые облигации качественных эмитентов привлекательны для покупки при спреде к ставкам РЕПО и/или NDF, равном более 300 б.п. Таковыми облигациями являются среднесрочные выпуски ОФЗ, **ВТБ24-1**, **РЖД-10**, а также **Акрон-3**, **ЛК Уралсиб-2**.
- ✦ Рублевые выпуски **Сибметинвест-1,2** выглядят недооцененными относительно ставок РЕПО.
- ✦ Выпуски **РЖД-15,17,18** с плавающим купоном предоставляют наилучшее сочетание риска и доходности при игре на снижение ставок MosPrime.
- ✦ Премия облигаций российских квазисуверенных эмитентов в сегменте GEM может исчезнуть после успешного размещения суверенных бумаг России. В частности, **Gazprom'18** дешев относительно **Petrobras'18**.
- ✦ Выпуски **TNK-BP** выглядят наиболее недооцененными среди бумаг инвестиционной категории GEM.
- ✦ Банковские выпуски **Russian Standard Bank'11** и **HCFB'11** отстали от рынка в сегменте бумаг с рейтингом категории «ВВ/Ва».
- ✦ Покупать еврооблигации **Sineк'15**, выглядящие дешево для своих рейтингов (-/Ва1/ВВВ-).
- ✦ Покупать бумаги **NKNH'12**, недооцененные относительно бумаг металлургических эмитентов с рейтингом на уровне «В» (Евраз и ТМК).

## RUSSIAN INFORMER

**Новости и комментарии, относящиеся к рынку акций, см. в нашем ежедневном издании Russian Informer.**

### ФИНАНСОВАЯ КОРПОРАЦИЯ «УРАЛСИБ»

**Телефон** 7 (495) 788-0888  
**Веб-сайт** [www.uralsibcap.ru](http://www.uralsibcap.ru)  
**Аналитики** [research@uralsib.ru](mailto:research@uralsib.ru)  
**Отдел продаж** [sales@uralsib.ru](mailto:sales@uralsib.ru)

**29 апреля 2010 г.**

## Стратегия

### Внешний рынок

#### Долги Европы по-прежнему дают на рынки

Греческая инфекция продолжает распространяться по Европе, что привело к снижению рейтинга Испании до уровня «AA» с негативным прогнозом. Объем средств, который необходимо предоставить слабым странам Европы (Греция, Испания, Португалия) для рефинансирования их долгов, по различным оценкам, приближается к 1 трлн евро. Поскольку Европа не имеет статуса мирового эмиссионного центра, то печатание столь огромной суммы денег невозможно без существенного роста инфляционных рисков. Кроме того, бюрократическая система ЕС (которая требует одобрения любого решения в парламентах всех стран сообщества) не позволяет надеяться на своевременное принятие решения даже в случае острой необходимости. Поэтому сохраняется высокий риск реструктуризации долга в объеме 8,5 млрд евро, который Греция должна погасить до 19 мая. В результате курс евро опустился до 1,32 долл., а большинство индексов европейского рынка акций закрылись в минусе.

#### В GEM доминируют продавцы

Долги развивающихся стран сохранили негативную ценовую динамику. Бонды Турции, России, Филиппин и Индонезии потеряли в цене порядка 50–80 б.п. Суверенный спред **Russia'30 – 7Y UST** остался на уровне 175 б.п. В корпоративном секторе активные продажи отмечены в выпусках TNK-BP и Транснефти, причем бумаги последнего эмитента подешевели на 1,5 п.п. Среди корпоративных бумаг нефинансового сектора мы отдаем предпочтение выпускам **Alliance Oil'14** и **Alliance Oil'15**, которые предлагают доходность на уровне YTM 8,5–9,0%.

Котировки нефти, которые прочно закрепились выше отметки 80 долл./барр., несмотря на высокую волатильность валютных рынков и рынков акций, определяют фундаментальную привлекательность российских бумаг. Мы считаем, что текущий спред по суверенным долгам РФ неоправданно широк в сравнении с долгами Бразилии (UST+135 б.п.) и Мексики (UST+120 б.п.).

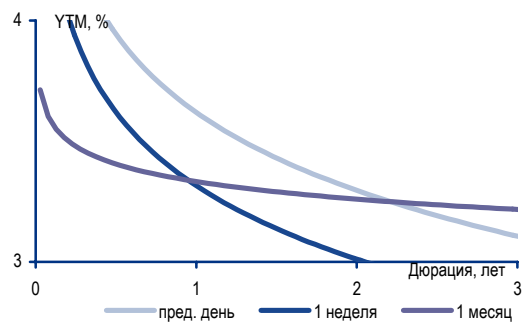
*Денис Порывай, poryvajdv@uralsib.ru*

### Внутренний рынок

#### Налоговые платежи поддержали рубль

Несмотря на довольно сильное падение цен на нефть (для сорта Brent более 3% за день – до 84,5 долл./барр.), рубль стабилизировался на достигнутом ранее уровне 33,55 руб. к корзине ЦБ. Доллар котировался у отметки 29,32 руб./долл., а евро по итогам дня стоил 38,76 руб./евро. Объем торгов на 1 млрд долл. превысил планку предыдущего дня, составив 6,2 млрд долл. Основной спрос на рубли формировался российскими участниками, аккумулирующими средства для уплаты налога на прибыль. Вмененные ставки NDF не претерпели заметных изменений.

Изменение кривой NDF долл./руб. – LIBOR



Источники: Bloomberg

## Продажи не утихают

Конъюнктура на рынке рублевых облигаций по-прежнему остается «медвежьей», продажи носят агрессивный характер, что ведет к снижению цен на 1–1,5 п.п. Незначительный рост показали однодневные ставки денежного рынка, составившие около 3,5% годовых, что, возможно, стало следствием уплаты налога на прибыль. В первом эшелоне хуже рынка выглядели длинные выпуски **МГор-49** (-1,68 п.п.), **МГор-48** (-1,5 п.п.), **РЖД-10** (-1,17 п.п.), **РЖД-23** (-1,18 п.п.); доходности этих выпусков превысили отметку YTW8,5%, что на 50 б.п. выше уровня прошлой недели. Наибольшие обороты в основном режиме прошли по выпуску **МГор-62** (-2,5 п.п.), доходность которого поднялась до YTM8%.

Во втором эшелоне ценовые спреды зачастую превышали 1 п.п. Предложение на продажу наблюдалось в выпусках БО Аэрофлота, которые торговались на 2 п.п. ниже их цены размещения. Котировки бумаг Сибметинвеста провалились еще на 1 п.п. до 109,3% от номинала.

## Короткая дюрация пользуется спросом

Выпуск облигаций Первобанка в объеме 1,5 млрд руб. был размещен со ставкой купона 10% годовых к годовой оферте. По словам организатора выпуска, спрос превысил 2 млрд руб. По кредитному качеству эмитент занимает пограничное положение между третьим и вторым эшелонами (что определяется наличием сильного акционера), а короткая дюрация служит защитой от рыночного риска повышения процентных ставок. Мы считаем бумаги Первобанка справедливо оцененными.

## СУЭК попробует занять в рублях

ООО «СУЭК-Финанс» приняло решение о размещении четырех выпусков рублевых облигаций объемом 30 млрд руб. под поручительство ОАО «СУЭК». Видимо, отсутствие кредитных рейтингов сделало проблематичным выпуск еврооблигаций, а стоимость хеджирования валютного риска нивелирует привлекательность долларовых ставок в сравнении с рублевыми. Насколько мы понимаем, СУЭК заинтересован прежде всего в получении длинных денег, однако в настоящий момент рынок облигаций не готов принимать дюрацию более двух лет, о чем свидетельствует отмена размещения облигаций ЕвроХима.

*Денис Порывай, poryvajdv@uralsib.ru*

## Денежный рынок

### Ставки на рынке МБК достигли максимальных с начала месяца значений

Вчера компании выплатили налог на прибыль, что снизило уровень ликвидности. Ставки на рынке межбанковского кредитования, хотя и несколько увеличились, остаются на довольно низких уровнях. Индикативная односторонняя ставка MosPrime достигла максимального с начала месяца значения в 3,81%, прибавив 23 б.п. по сравнению с предыдущей сессией. По окончании месяца уровень ликвидности улучшится, и ставки несколько снизятся.

Остатки на корсчетах кредитных организаций в ЦБ упали на 148,8 млрд руб. до 469,2 млрд руб., депозиты банков снизились на 1 млрд руб. до 556,6 млрд руб. Объем операций ЦБ по сделкам РЕПО-кредитования составил 29,9 млрд руб., лишь немного не удовлетворив спрос банков.

Вчера рубль ослабел как к доллару, так и к евро. Так, курс доллара увеличился на 6 копеек до 29,28 руб./долл., евро – на 1 копейку до 38,83 руб./евро. Стоимость бивалютной корзины выросла на 4 копейки до 33,58 руб. Сегодня мы ожидаем ослабления евро на фоне усиливающейся обеспокоенности по поводу проблем бюджетного дефицита в ряде стран ЕС, а рубль, скорее всего, укрепится к бивалютной корзине. Мы ожидаем, что национальная валюта начнет торговую сессию без изменений по отношению к доллару, котируясь у отметки 29,3 руб./долл.

### Динамика требований ЦБ к банкам

Задолженность банков перед ЦБ, млрд руб.

	Текущий уровень 28.04.2010	Максимальный уровень 27.01.2009	Изменение
Односторонние кредиты	0,89	5,31	(4,42)
Ломбардные кредиты	10,9	34,7	(23,8)
Прочие кредиты	79	448	(369)
Беззалоговые кредиты	60	1 835	(1 775)
РЕПО	36	763	(727)
<b>Итого</b>	<b>187</b>	<b>3 087</b>	<b>(2 899)</b>

Источники: Банк России

Владимир Тухомиров, [tih\\_vi@uralsib.ru](mailto:tih_vi@uralsib.ru)  
 Леонид Слипченко, [slipchenkola@uralsib.ru](mailto:slipchenkola@uralsib.ru)  
 Наталья Майорова, [mayorovang@uralsib.ru](mailto:mayorovang@uralsib.ru)

## Корпоративные события

### ТРАНСКРЕДИТБАНК (ВВ/ВА1/NR)

#### Высокие резервы не мешают получению прибыли Результаты 2009 г. по МСФО

В целом хорошо, но негативные тенденции еще не преодолены. Вчера ТранскредитБанк (ТКБ) обнародовал отчетность по МСФО за 2009 г., которая производит противоречивое впечатление. Несмотря на рост чистой прибыли на 18,4%, которая была получена даже несмотря на достаточно существенные отчисления в резервы, в IV квартале 2009 г., чистая процентная маржа (ЧПМ) продолжила сокращаться, что сопровождалось ускорением темпов наращивания резервов относительно III квартала. Тем не менее аффилированность банка с подконтрольным государству ОАО РЖД оставляет нам мало сомнений в том, что при необходимости ТКБ не останется без помощи.

Ключевые моменты отчетности за 2009 г.

- Чистая прибыль банка за 2009 г. составила 4,1 млрд руб., что на 18,4% больше, чем годом ранее. Более половины этой суммы приходится на доход от торговли ценными бумагами, что в общем характерно для банков, имеющих на балансе существенный портфель ценных бумаг. Безусловно положительным моментом является более высокий темп роста чистого процентного дохода (относительно роста прибыли) – он составил 30,1%, что дает основания рассчитывать на получение сопоставимого размера прибыли по итогам текущего года даже при значительном падении доходов от операций с ценными бумагами. Тем более что темпы наращивания резервов должны снижаться.
- Информация о величине задолженности, просроченной более чем на 90 дней, в этот раз раскрыта банком не была. На конец III квартала она составляла 4,5% от валового кредитного портфеля. Однако поскольку в IV квартале ТКБ начислил почти 1,9 млрд руб. резервов против лишь 184 млн руб. в III квартале, небезосновательно полагать, что тенденция к увеличению просрочки в IV квартале сохранилась. Косвенное подтверждение этому мы видим в следующем: в отчетности раскрыта общая величина обесцененных банком кредитов (банк подвергает их обесценению при наличии по ним просроченных платежей более чем на 30 дней). С учетом, что величина просроченных на 30–60 дней кредитов составляет, по данным отчетности, всего 219,2 млн руб., то просроченные более чем на 60 дней кредиты должны составить 7,8% от валового кредитного портфеля. Эта цифра кажется нам более реалистичной и в целом сопоставима с результатом, показанным другими крупными государственными банками.
- Величина обесцененных кредитов на 95% покрывается созданными резервами, что с учетом прибыли в 4,1 млрд руб. кажется нам вполне достаточным.
- Чистая процентная маржа (ЧПМ) в 2009 г. постепенно снижалась и составила 6,4% (6,7% в 2008 г.). Это связано, по всей видимости, с общим снижением ставок в экономике. ТКБ имеет возможность привлекать менее дорогие средства от связанных сторон, и, пока ставки не пошли вниз, банку удавалось получать более высокую ЧПМ (в I полугодии она составляла 7,1%). Поэтому в текущем году мы ожидаем небольшого давления на ЧПМ.

#### Ключевые финансовые показатели ТранскредитБанка, млн руб.

МСФО	2008	6M09	9M09	2009
Чистые процентные доходы	9 937	6 368	9 689	12 930
Чистые комиссионные доходы	4 075	2 222	3 186	4 179
Доход от операций с ценными бумагами	271	742	1 701	2 171
Доход от операций с ин. валютой	2 824	(799)	(313)	51
Доход от переоценки ин. валюты	(1 380)	1 027	620	336
Суммарные операц. доходы	15 975	10 008	15 287	20 665
Операционные расходы	(7 527)	(3 533)	(5 475)	(8 254)
Резервы	(3 686)	(5 124)	(5 309)	(7 160)
Чистая прибыль	3 497	938	3 558	4 139
Ден. средства и эквив.	63 445	43 055	34 144	30 046
Средства в других банках	15 764	2 990	14 464	40 345
Ценные бумаги	16 615	22 030	36 255	31 656
Кредиты и авансы клиентам	140 649	144 054	153 930	143 295
Основные средства	3 932	4 911	4 965	5 297
Прочие активы	3 976	3 353	3 332	7 830
Активы	244 382	220 393	247 090	258 469
Средства банков	19 857	24 336	23 898	19 912
Задолженность перед ЦБ РФ	32 771	-	5 007	5 012
Средства физических лиц	27 428	31 479	34 968	39 700
Сред-ва корпорат. клиентов	35 986	40 308	37 154	46 449
Сред-ва гос. органов власти	68 525	61 556	74 967	65 997
Долговые ценные бумаги	33 107	32 807	35 675	42 425
Прочие обязательства	2 325	1 490	1 425	2 789
Субординированные займы	8 112	11 506	14 668	16 032
Собственный капитал	16 271	16 910	19 327	20 152
<i>Кoeffициенты</i>				
Чистая процентная маржа, %	6,7	7,1	6,6	6,4
ROAA, %	1,8	0,8	1,9	1,6
ROAE, %	28,1	11,3	26,7	22,7
Просроч. задолженность*, %	0,7	2,3	4,5	7,8**
Норма резервирования, %	3,2	6,3	6,0	7,5
Общая достат. капитала, %	12,7	13,9	13,9	14,6
<i>Достаточность капитала</i>				
1-го уровня	8,7	8,5	8,2	8,4
Кредиты/депозиты	106,6	108,0	104,7	94,2
Расходы/доходы, %	47,1	35,3	35,8	39,9

\*Кредиты, просроченные более чем на 90 дней

\*\*Кредиты, просроченные более чем на 60 дней

Источники: отчетность компании, оценка УРАЛСИБа

- В качестве положительного фактора отметим улучшение структуры фондирования. Так, на конец 2008 г. средства клиентов составляли 57,8% обязательств банка, а за год эта доля возросла до 63,8%. С другой стороны, доля долговых ценных бумаг увеличилась с 15,7% до 17,8%. Доля дорогостоящих средств ЦБ составляет незначительные 2%. Однако, к примеру, по итогам I полугодия ТКБ вообще не имел обязательств перед Центральным банком, а это означает, что ТКБ прибегает к ним с целью покрытия краткосрочных разрывов в ликвидности. Отличительной особенностью ТКБ в части фондирования является зависимость от средств связанных сторон. Так, доля депозитов со стороны аффилированных с РЖД структур составляет 37%, однако она снизилась с 46% в 2008 г., что является положительным моментом.
- На 2010 г. разрыв в ликвидности для ТКБ согласно отчетности составляет –28,1 млрд руб. Однако разбивка внутри года показывает, что львиная доля обязательств по погашению имела срок менее трех месяцев (135,8 млрд руб.), которые уже прошли. Так что до конца года ситуация с ликвидностью для банка выглядит достаточно благополучно.
- Среди негативных тенденций IV квартала отметим ускорение роста операционных расходов, что опять же типично для банковской системы. Таким образом, отношение Расходы/Доходы увеличилось до 39,9% с 35,8% по итогам 9 месяцев 2009 г. Тем не менее относительно 2008 г. (47,1%) это отношение существенно улучшилось.
- Изменения в активной части баланса БСП в целом соответствовали общим тенденциям в российской банковской системе: мы имеем в виду опережающий рост портфеля ценных бумаг (+90,5%) относительно кредитного портфеля (+1,9%). Однако, в отличие от большинства других российских банков, в течение года (кроме IV квартала) банк все же наращивал портфель, что опять же может быть обусловлено тесной связью с РЖД (кредиты связанным сторонам составляют 11% кредитного портфеля, еще 28% приходится на кредиты работникам РЖД).
- В результате сокращения кредитного портфеля на фоне роста депозитов коэффициент Кредиты/Депозиты опустился ниже 100% (94,2% против 104,7% на конец III квартала), что естественным образом снижает риски ликвидности для банка в случае одновременного изъятия депозитов.
- Обращает на себя внимание не слишком высокий уровень капитализации ТКБ: достаточность капитала банка на 1 января 2010 г. составляла 14,2%, достаточность капитала первого уровня – 8,47%, и это несмотря на почти двукратное увеличение объема субординированных кредитов (6,7% от обязательств). Это означает, что без внешней поддержки запас прочности при абсорбировании убытков у банка довольно ограничен. Однако данный фактор, на наш взгляд, не должен иметь большого значения, так как, во-первых, в течение года ТКБ все время оставался прибыльным, а во-вторых, статус дочернего банка естественной монополии позволяет рассчитывать на поддержку в случае необходимости.

**Облигации банка не выглядят привлекательными.** На наш взгляд, в коротком сегменте еврооблигационного рынка выпуск **Transcreditbank'11** (УТМ5,1%) смотрится довольно привлекательно, предлагая премию по доходности порядка 140 б.п. к близкому по дюрации выпуску **VTB'11**. Исходя из разницы кредитных рейтингов двух эмитентов премия, превышающая

100 б.п., представляется нам избыточной. В то же время, если рассматривать бумаги несколько более длинной дюрации, мы бы отдали свое предпочтение выпуску **УТВ'18** (УТР 5,5% @ 28 мая 2013 г.). На рублевом рынке в бумагах Транскредитбанка интересных торговых возможностей в настоящее время мы не видим. Недавно размещенный выпуск **Транскредитбанк-6** (торги которого на вторичном рынке еще пока не начались) исходя из номинальной стоимости предлагает доходность на уровне УТМ8,42% к погашению в апреле 2014 г. Среди банковских бумаг близкой дюрации мы бы остановили свой выбор на **РСХБ-3** (УТР 8,3% @ 17 февраля 2014 г.), принимая во внимание более высокое кредитное качество РСХБ по сравнению с Транскредитбанком, что отражено и в кредитных рейтингах эмитентов (у РСХБ рейтинги на три ступени выше).

*Надежда Мырскова, myrsikovanv@uralsib.ru*

## **МДМ-Банк (В+/Ва2/ВВ-)**

### **Результаты IV квартала – просто отлично!**

Вчера МДМ-Банк опубликовал результаты за 2009 г. и провел телефонную конференцию для инвесторов. Отчетность банка свидетельствует о существенном улучшении результатов по сравнению с III кварталом 2009 г.: МДМ-Банк получает высокую процентную маржу, начал сокращать резервы на возможные потери по ссудам, операционные расходы удалось удерживать под контролем – и все это на фоне солидной достаточности капитала и ликвидного баланса...

**Наша точка зрения на облигации МДМ-Банка.** Прибыльные банки гораздо лучше убыточных, так что мы не можем сказать ничего, кроме добрых слов, об опубликованных финансовых результатах банка 2009 г. и в целом рекомендуем его риск. Наиболее привлекательные из обращающихся бумаг МДМ-Банка, по нашему мнению, – рублевые облигации **МДМ-БО1**, торгующиеся с доходностью 9,3% к погашению через 32 месяца. Этот выпуск принадлежал к числу наших фаворитов с момента его размещения в ноябре 2009 г. и остается таковым, несмотря на его отличную динамику.

*Полный отчет о результатах банка будет опубликован сегодня*

*Дмитрий Дудкин, Dudkindi@uralsib.ru*

## **ОГК-6 (NR)**

### **Результаты 2009 г. по МСФО подтверждают устойчивость кредитного профиля**

Вчера подконтрольная Газпрому (ВВВ/Ваа1/ВВВ) ОГК-6 опубликовала отчетность за 2009 г. по МСФО, подтвердившую сильные кредитные метрики компании.

**Операционная прибыль заметно возросла.** Выручка компании в 2009 г. практически не изменилась по сравнению с 2008 г. и составила 41,87 млрд. руб., снизившись менее чем на 1%, а вот EBITDA возросла более чем вдвое, достигнув 5,23 млрд руб. против 2,2 млрд руб. в 2008 г. Рентабельность по EBITDA увеличилась до 12,7% (+7,5 п.п.).

**Долговая нагрузка и ликвидность не вызывает опасений.** Несмотря на заметный рост долга в абсолютном выражении (+70% к 2008 г.) по итогам 2009 г., долговая нагрузка ОГК-6 находилась на весьма низком уровне – отношение Чистый долг/EBITDA составляло лишь 0,7. Примечательно, что, несмотря на оферту по облигациям в апреле этого года, в отчетности компании задолженность по облигациям классифицируется как долгосрочная, так что весь долг ОГК-6 отражен как долгосрочный. Однако даже с учетом корректировок (мы учли общий долг по облигациям в размере 2,87

млрд руб. в составе краткосрочных обязательств) коэффициент текущей ликвидности на конец 2009 г. не превышает 1,0. Мы не думаем, что у компании могут возникнуть сложности с прохождением оферты, которая назначена на сегодня.

**Купон на уровне 7,25% непривлекателен, компания разместит биржевые облигации.** Новый купон по выпуску **ОГК-6-1** установлен на уровне 7,25, что соответствует доходности порядка 7,5% на горизонте менее двух лет и предполагает спред к долговым обязательствам Газпрома – ключевого акционера ОГК-6 – в размере лишь около 50 б.п. при справедливом, на наш взгляд, уровне не менее 100 б.п. Мы ожидаем, что в скором времени ОГК-6 выйдет на рынок с новыми заимствованиями – в середине апреля компания зарегистрировала два выпуска трехлетних биржевых облигаций объемом 5 млрд руб. каждый.

*Мария Радченко, radchenkomg@uralsib.ru*



## Календарь предстоящих событий

29 апреля	Размещение <b>ХКФ-7</b> (5 млрд руб.). Размещение <b>Соллерс БО-2</b> (2 млрд руб.). Оферта <b>Уралхимпласт-1</b> (0,5 млрд руб.). Оферта <b>ОГК-6-1</b> (5 млрд руб.). Оферта <b>Межпромбанк-1</b> (3 млрд руб.). Оферта <b>Жилсоципотека-Финанс-3</b> (1,5 млрд руб.).
30 апреля	Оферта <b>Разгуляй-Финанс-5</b> (2 млрд руб.).
4 мая	Оферта <b>Металлсервис-финанс-1</b> (1,5 млрд руб.). Оферта <b>Желдорипотека-2</b> (2,5 млрд руб.). Оферта <b>Балтинвестбанк-1</b> (1 млрд руб.).
5 мая	Оферта <b>Ак Барс Банк-3</b> (3 млрд руб.). Оферта <b>Банк НФК-2</b> (2 млрд руб.). Погашение <b>ОФЗ-25061</b> (43 млрд руб.).
6 мая	Оферта <b>МКБ-5</b> (2 млрд руб.).
10 мая	Погашение <b>Транскапиталбанк-2010</b> (175 млн долл.).
11 мая	Оферта <b>Таттелеком-4</b> (1,5 млрд руб.). Погашение <b>ХКФ Банк-2</b> (3 млрд руб.). Погашение <b>Полесье-1</b> (0,5 млрд руб.).
12 мая	Погашение <b>Пятерочка Финанс-1</b> (1,5 млрд руб.). Погашение <b>ЕБРР-1</b> (5 млрд руб.).
13 мая	Погашение <b>Якутия-25006</b> (2 млрд руб.). Погашение <b>МРСК Урала-2</b> (0,6 млрд руб.).
14 мая	Оферта <b>Зенит-3</b> (3 млрд руб.).
15 мая	Погашение <b>Атомэнергопром-1</b> (30 млрд руб.). Погашение <b>Атомэнергопром-2</b> (30 млрд руб.).
16 мая	Погашение <b>Транскредитбанк-2010</b> (400 млн долл.).
17 мая	Погашение <b>Газбанк-2010</b> (100 млн долл.).
18 мая	Оферта <b>Седьмой Континент-2</b> (7 млрд руб.). Погашение <b>СИК Девелопмент-Юг-1</b> (1 млрд руб.).
19 мая	Погашение <b>Волгоградская область-25003</b> (0,55 млрд руб.). Погашение <b>Бахетле-1</b> (1 млрд руб.).
20 мая	Оферта (CALL) <b>ЛенСпецСМУ-2012</b> (100 млн долл.). Погашение <b>Адамант-Финанс-2</b> (2 млрд руб.). Погашение <b>Спецстрой-2, 1</b> (2 млрд руб.). Погашение <b>Томск-34001</b> (0,5 млрд руб.).

## Календарь оферт

Дата оферты	Выпуск	Объем выпуска, млн руб.	Цена оферты, %	Ставка предыдущего купона, %	Новая ставка купона, %	Дата следующей оферты / погашения
29.04.10	Уралхимпласт-1	500	100	13,75	12,75	30 июля 2010
	ОГК-6-1	5 000	100	7,55	7,25	19 апреля 2012
	Межпромбанк-1	3 000	100	13,25	13,25	31 декабря 2010
	Жилсоципотека-Финанс-3	1 500	100	9,0	9,0	28 мая 2010
30.04.10	Разгуляй-Финанс-5	2 000	100	17,0	12,5	29 октября 2010
	Желдорипотека-2	2 500	100	18,0	12,0	19 апреля 2012
04.05.10	Балтинвестбанк-1	1 000	100	16,0	11,0	26 апреля 2011
	Металлсервис-финанс-1	1 500	100	12,0	-	-
05.05.10	Банк НФК-2	2 000	100	18,0	11,5	3 мая 2011
	Ак Барс Банк-3	3 000	100	13,1	7,9	25 октября 2011
06.05.10	МКБ-5	2 000	100	15,0	8,5	5 мая 2011
11.05.10	Таттелеком-4	1 500	100	16,0	-	-
14.05.10	Зенит-3	3 000	100	16,0	-	-
18.05.10	Седьмой Континент-2	7 000	107,81	7,8	7,8	реструктуризация
20.05.10	ЛенСпецСМУ-2012	100 USD	100 (CALL)	12,0	12,0	20 августа 2010

## Рынок рублевых облигаций

Выпуск	Объем, млн	Купон, %	Дата			Месяцев до		Цена	Изм.	Торговый объем, шт (осн.+РПС)	Котировки		Доходность, %			Дюр, лет	Рейтинг F/M/S	Сектор
			купона	оферты	погаш	офрт	погаш				покупка	продажа	офрт	погаш	текущ			
<b>КОРПОРАТИВНЫЕ РУБЛЕВЫЕ ОБЛИГАЦИИ</b>																		
7Контин.02	7 000 R	7.80	17.06.10	24.06.10	14.06.12	2.0	26.0	103.19	-0.21		102.00	106.50	-11.88		3.77	0.18	торговля	
АВТОВА3об3	5 000 R	9.60	22.06.10		22.06.10		1.9	100.05	0.04		100.00	100.10		9.32	4.78	0.14	автомпром	
АВТОВА3об4	5 000 R	18.50	25.05.10	27.05.10	20.05.14	1.0	49.5	96.20	-0.80	3 503	96.69	98.97	82.06	9.59	0.04	автомпром		
АвтомирФ-2	2 000 R	0.10	23.06.10		23.06.10		1.9										торговля	
АдаманФ2об	2 000 R	16.00	20.05.10		20.05.10		0.8				98.00						строительство	
АИЖК 10об	6 000 R	8.05	15.05.10		15.11.18		104.1	99.00	-0.20	500	98.02	99.20		8.52	1.98	4.33	/A3/BBB	
АИЖК 11об	10 000 R	8.20	15.06.10		15.09.20		126.5	100.49			98.00	100.50		7.58	2.06	5.08	/A3/BBB	
АИЖК 3об	2 250 R	9.40	15.07.10		15.10.10		5.7	101.38	-0.37		1.99	102.00		6.53	2.31	0.43	/A3/BBB	
АИЖК 4об	900 R	8.70	01.05.10		01.02.12		21.5	108.97						3.49	1.95	1.58	/A3/BBB	
АИЖК 5об	2 200 R	7.35	15.07.10		15.10.12		30.1	100.24			98.90	100.30		7.41	1.83	1.71	/A3/BBB	
АИЖК 6об	2 500 R	7.40	15.07.10		15.07.14		51.3	97.90		199 000	96.00	99.50		8.41	1.88	2.62	/A3/BBB	
АИЖК 7об	4 000 R	7.68	15.07.10		15.07.16		75.7	97.50	-0.90	187 696	97.80	98.50		8.61	1.96	3.55	/A3/BBB	
АИЖК 8об	5 000 R	7.63	15.06.10	15.03.14	15.06.18	47.0	99.0	97.80		5 000	98.50	98.75	8.70	1.97	2.58	/A3/BBB		
АИЖК 9об	5 000 R	7.49	15.05.10		15.02.17		82.9	96.70	-0.85	7 375	97.15	98.50		8.64	1.89	3.48	/A3/BBB	
АиФ-02	1 000 R	16.00	25.06.10	31.12.10	21.12.12	8.0	32.3	101.65	-1.10	17 013	101.55	102.75	13.28	7.85	0.56		телеком	
АК БАРС-03	10 000 R		26.10.10	05.05.10	25.10.11	0.0	18.2	100.00		30	99.90	100.00			0.02		BB/Baa3/	
АК БАРС-04	5 000 R	8.25	19.10.10	27.04.10	15.10.13	0.0	42.2	99.95	-0.14	3314 208	99.00	100.20	8.37	4.12	1.73		BB/Baa3/	
Акрон-2	3 500 R	14.05	23.09.10	26.09.11	19.09.13	17.0	41.4	106.30		66 628	106.01	106.64	9.30	6.59	1.21		B+//	
Акрон-3	3 500 R	13.85	26.05.10	25.05.12	20.11.13	25.0	43.4	107.56	-0.69		106.52	107.90	9.94	6.42	1.63		B+//	
Альянс-01	3 000 R	14.00	15.09.10		14.09.11		16.8	99.20			94.40			15.16	7.04	1.12	B//B+	
Амурмет-03	3 000 R	0.10	15.10.10		15.04.11		11.8										металлургия	
Амурмет-07	6 000 R	18.00	30.06.10		30.06.12		26.5										металлургия	
Аркада-03	1 200 R		30.09.10		31.03.11		11.3										с/х	
Атомэнрр01	30 000 R	10.75	15.02.11		15.02.14		46.3	100.19	0.14	1 607	100.02	100.19		10.65	10.73	2.95	//BBB-	
Атомэнрр02	30 000 R	10.75	15.02.11		15.02.14		46.3	100.02		161 000	100.02	100.25		10.71	10.75	2.95	//BBB-	
Аэрофлот БО-1	6 000 R	7.75	11.10.10		08.04.13		35.9	99.10	-0.80	19 013	99.00	99.60		8.10	3.90	2.58	BB+//	
Аэрофлот БО-2	6 000 R	7.75	11.10.10		08.04.13		35.9	99.25	-0.45	65 020	99.00	99.25		8.05	3.89	2.58	BB+//	
БалтИнвБ-1	1 000 R		27.07.10	04.05.10	26.04.11	0.0	12.1	102.50			95.00	109.99					/B3/	
БАНАНА-М-2	1 500 R	11.50	12.08.10		12.08.10		3.6										торговля	
Банк Санкт-Петербур	5 000 R	8.10	12.10.10	13.10.11	09.04.13	18.0	35.9	100.20	-0.29	406 700	100.15	100.35	8.08	4.03	1.30		B/Baa3/	
БанкМоск-1	10 000 R	10.64	30.07.10	06.08.10	29.07.11	3.0	15.3	101.63			100.90	101.50	3.92	5.22	0.26		BBB-/Baa1/	
БанкМоск-2	10 000 R	7.50	06.08.10	11.02.11	01.02.13	10.0	33.7	101.21			2.00		5.81	3.70	0.73		BBB-/Baa1/	
БанкСОЮЗ03	2 000 R	16.00	25.10.10	28.10.10	02.05.11	6.0	12.3				1.89						/Caa1/B	
БанкСОЮЗ04	3 000 R	9.50	18.08.10		23.02.11		10.1										/Caa1/B	
БареңцевФ1	800 R	20.00	05.07.10		04.07.11		14.4				1.11							
Бахетле-1	1 000 R	15.00	19.05.10		19.05.10		0.7	100.50			100.25	100.75		6.45	7.44	0.06		
БаширэнЗв	1 500 R	8.30	12.06.10		09.03.11		10.5										торговля	
Башнефть-01	15 000 R	12.50	22.06.10	21.12.12	13.12.16	32.0	80.7	106.25	0.05	4 750	105.76	106.49	9.96	5.87	2.06		сырье	
Башнефть-02	15 000 R	12.50	22.06.10	21.12.12	13.12.16	32.0	80.7	106.35	0.50	139 896	105.75	106.40	9.92	5.86	2.06		сырье	
Башнефть-03	20 000 R	12.50	22.06.10	21.12.12	13.12.16	32.0	80.7	106.10	0.25	10 453	105.88	106.10	10.03	5.88	2.06		сырье	
Белон 02	2 000 R	17.00	26.08.10	28.02.11	23.02.12	10.0	22.2	106.33	0.48		106.00	107.20	8.96	7.97	0.74		металлургия	
Вагонмаш 2	1 000 R	15.50	16.06.10		15.12.10		7.7	89.70	-3.31		87.00	92.39		37.71	8.62	0.43		
ВБД ПП 2об	3 000 R	9.00	16.06.10		15.12.10		7.7	100.59			100.00	109.97		8.16	4.46	0.57	/Ba3/BB-	
ВБД ПП 3об	5 000 R	15.00	01.09.10	03.09.10	27.02.13	4.0	34.6	103.48			100.00	105.00	4.73	7.23	0.34		/Ba3/BB-	
ВИА АИЖК А	9 440 R	8.50	15.06.10		15.03.40		363.8	100.03		24 000	2.10			8.69	2.14	10.11	/A3/	
ВикторияФ-БО-01	2 000 R	12.50	17.08.10	17.08.10	12.02.13	4.0	34.1	100.89			100.75	101.10	9.60	6.18	0.28		B-//	
ВК-Инвест-1	10 000 R	9.25	23.07.10		19.07.13		39.3	103.50	-0.70	101	101.12	103.15		8.15	4.46	2.60	/Ba2/BB+	
ВК-Инвест-2	10 000 R	15.20	13.07.10	14.07.11	08.07.14	15.0	51.1	108.00	-1.60	23 001	108.00	109.59	8.21	7.02	1.03		/Ba2/BB+	
ВлгТлкВТ-2	3 000 R	9.50	01.06.10		30.11.10		7.2										BB/BB-	
ВлгТлкВТ-3	2 300 R	8.50	01.06.10		30.11.10		7.2	100.58			100.44	102.40		6.84	4.21	0.32	BB/BB-	
ВлгТлкВТ-4	3 000 R	12.00	08.06.10	11.03.11	03.09.13	11.0	40.8	102.95					8.60	2.91	0.76		BB/BB-	
ВнешпрБ 01	1 500 R	14.00	19.05.10	22.11.10	14.11.12	7.0	31.1	100.99	0.09	9 000	101.20	104.00	12.15	6.91	0.48		/B3/B-	
ВостЭксБО1	1 000 R	12.50	09.09.10	15.03.11	07.03.13	11.0	34.8	100.96	-1.14		7.00	102.90	11.41	6.17	0.76		/B3/	
ВТБ - 5 об	15 000 R	7.40	22.07.10		17.10.13		42.3	97.07	-1.93	3 873	97.07	98.33		8.65	1.90	2.84	BBB/Baa1/BBB	
ВТБ - 6 об	15 000 R	13.25	14.07.10	16.07.10	06.07.16	3.0	75.4	101.67	0.07	142 329	101.65	101.67	5.30	3.25	0.21		BBB/Baa1/BBB	
ВТБ 24-1-ИП	15 000 R	9.70	16.06.10	20.12.11	10.12.14	20.0	56.3	102.70	-0.30	20 000	101.81	102.80	8.08	2.35	1.42		BBB/Baa1/BBB	
ВТБ БО-01	5 000 R	7.60	18.06.10		15.03.13		35.1	98.00	-1.55	96 406	98.00	99.00		8.65	1.93	2.39	BBB/Baa1/BBB	
ВТБ БО-02	5 000 R	7.60	18.06.10		15.03.13		35.1	98.00	-1.55	40 235	98.00	99.50		8.65	1.93	2.39	BBB/Baa1/BBB	
ВТБ БО-03	10 000 R	7.60	18.06.10		15.03.13		35.1	99.03	-0.67	220 395	98.00	99.03		8.22	1.91	2.40	BBB/Baa1/BBB	
ВТБ24 01	6 000 R	11.50	06.10.10		05.10.11		17.5	105.21	-0.79		105.25	106.50		7.75	5.45	1.27	BBB/Baa1/BBB	
ВТБ24 02	10 000 R	7.35	10.08.10	14.02.11	05.02.13	10.0	33.8	100.00		15 000	100.00	105.00	7.27	3.64	0.73		BBB/Baa1/BBB	
ВТБ24 03	6 000 R	10.50	02.06.10	08.06.10	29.05.13	1.0	37.6	100.96	0.71		100.30		0.63	5.19	0.11		BBB/Baa1/BBB	
ВТБ24 04	8 000 R	11.85	26.08.10	01.09.10	20.02.14	4.0	46.5	101.67	-0.01	56 710	101.65	101.70	6.41	5.81	0.33		BBB/Baa1/BBB	
ВТБ-ЛизФ01	8 000 R	9.80	13.05.10	15.11.10	06.11.14	7.0	55.1	101.50		71 231	100.01	101.70	6.72	2.41	0.46		BBB/BBB	
ВТБ-ЛизФ02	10																	

## Рынок рублевых облигаций

Выпуск	Объем, млн	Купон, %	Дата			Месяцев до		Цена	Изм.	Торговый объем, шт (осн.+РПС)	Котировки		Доходность, %			Дюр, лет	Рейтинг F/M/S	Сектор
			кулона	оферты	погаш	офрт	погаш				покупка	продажа	офрт	погаш	текущ			
<b>КОРПОРАТИВНЫЕ РУБЛЕВЫЕ ОБЛИГАЦИИ (продолжение)</b>																		
Бинбанк-2	1 000 R	10.50	27.10.10	05.05.11	29.04.13	12.0	36.6	100.00		1000 000			10.58	5.26	0.90	/B2/B-	банки	
ГидроОГК-1	5 000 R	8.10	30.06.10		29.06.11		14.3	101.00		1 882	100.50	101.00		4.00	1.04	/Baa3/BBB-	энергетика	
ГлМосСтр-2	4 000 R	1.00	16.09.10	20.09.10	17.03.11	5.0	10.8	80.00			65.00	95.00	76.29	0.62	0.23		строительство	
Глобэксбанк БО-01	5 000 R	9.25	16.08.10	18.02.11	16.02.13	10.0	34.2	101.00	-1.20	50 000	100.00	101.25	8.02	4.54	0.73	BB/BB-	банки	
ГСС 01	5 000 R	15.00	23.09.10	23.09.10	26.03.17	5.0	84.2	102.41	-0.24	5	102.41	102.75	8.99	7.30	0.38	BB//	машиностр.	
ГЭС 02	1 500 R	12.00	26.10.10		23.04.13		36.4				15.31						торговля	
ДальСваз2об	2 000 R	8.85	02.06.10	04.06.10	30.05.12	1.0	25.5	100.27			100.00		5.79	4.40	0.10	BB-/Ba3/	телеком	
ДальСваз5О5	1 500 R	15.00	20.07.10	21.07.11	17.07.12	15.0	27.1	109.00		67 601	108.60	109.00	7.28	6.86	1.06		телеком	
ДВТГ-Ф 01	1 000 R	14.50	03.08.10		03.08.10		3.3	21.40			20.00	48.00		33.78			транспорт	
ДВТГ-Ф 02	5 000 R	14.50	22.07.10	30.07.10	18.07.13	3.0	39.3	16.00	-3.99		12.01	19.99		45.19			транспорт	
ДГК-01	5 000 R	10.50	10.09.10	18.03.11	08.03.13	11.0	34.9				15.20						энергетика	
Дев.-Юг 01	1 000 R	18.00	18.05.10		18.05.10		0.7				80.00						девелопмент	
ДельтаКр-2	2 000 R	5.96	30.05.10		30.05.10		1.1	99.95		2	99.95	100.10		6.64	1.55	/Baa1/	банки	
ДжейЭфСиг1	2 000 R	5.00	21.10.10		20.10.11		18.0	99.77			2.20	99.98	5.23	2.50	1.37	//отозван	торговля	
ДиксиФин-1	3 000 R	9.25	16.09.10		17.03.11		10.8	98.70		1 235	98.70	99.37	11.09	4.67	0.78		торговля	
ДМЦЕНТРоб1	1 150 R	8.50	05.06.10		26.05.15		61.8	89.27	0.77		88.00	90.00		11.65	4.72	3.60		торговля
Домоцентр1	1 000 R	20.00	08.07.10		08.07.10		2.4				90.00						торговля	
ЕАБР-3	5 000 R	10.50	04.05.10	03.11.11	25.10.16	18.0	79.1	104.51					7.27	5.01	1.33	BBB/A3/BBB	банки	
ЕБРР 01обл	5 000 R	5.88	12.05.10		12.05.10		0.5	100.00		4 120	100.00	100.15		5.98	1.47	0.04	AAA/Aaa/AAA	банки
ЕБРР 02обл	5 000 R	4.38	22.07.10		21.04.11		12.0	100.20			100.15	100.40	4.24	1.09	0.93	AAA/Aaa/AAA	банки	
ЕБРР 03обл	7 500 R	4.91	09.06.10		07.09.11		16.6	100.30			100.26	100.50	4.76	1.22	1.26	AAA/Aaa/AAA	банки	
ЕБРР 04обл	3 000 R	4.01	17.06.10		12.06.14		50.2	100.23			1.60		4.01	1.00	3.66	AAA/Aaa/AAA	банки	
ЕБРР 05обл	5 000 R	4.21	14.07.10		09.04.14		48.1	100.16			1.89		4.23	1.05	3.51	AAA/Aaa/AAA	банки	
ЕвразХолдФ-1	10 000 R	9.25	24.09.10	22.03.13	13.03.20	35.0	120.3	98.50	-1.25	148 055	98.40	99.30	10.09	4.68	2.35	B+/B1/B	металлургия	
ЕвразХолдФ-3	5 000 R	9.25	24.09.10	22.03.13	13.03.20	35.0	120.3	98.90	-0.60	140 151	98.45	99.40	9.92	4.66	2.36	B+/B1/B	металлургия	
ЕврокомФК2	3 000 R	16.00	10.06.10		10.06.10		1.5									/C/	финансы	
ЕврокомФК3	3 000 R	16.00	18.06.10		18.06.10		1.7									/C/	финансы	
ЕврокомФК5	5 000 R	16.00	14.09.10		15.03.11		10.7									/C/	финансы	
ЕВРОПА-01	1 200 R	11.00	14.10.10		14.10.10		5.7										торговля	
ЕЭСК-02	1 000 R	8.74	07.10.10		05.04.12		23.6				15.00						энергетика	
Желдорил-1	1 500 R	18.00	01.06.10		30.11.10		7.2				100.00						финансы	
Желдорил-2	2 500 R	12.00	21.10.10	04.05.10	19.04.12	0.0	24.1	94.77	-5.23		85.01	100.49		6.31			финансы	
Желдорил-3	2 000 R	13.00	22.09.10		19.09.12		29.2	100.00		1 200	90.01		13.41	6.48	1.86		финансы	
Железобет1	1 000 R	12.00	21.05.10	20.08.10	27.05.11	4.0	13.2				92.00						производство	
Зенит 3обл	3 000 R	16.00	12.05.10	14.05.10	09.11.11	1.0	18.7	100.50	0.02	27 420	100.42	100.50	3.20	7.94	0.04	B/Ba3/	банки	
Зенит 5обл	5 000 R	10.85	08.06.10	09.12.10	04.06.13	8.0	37.8	102.35	-0.10	7 000	102.35	102.45	6.90	5.29	0.56	B/Ba3/	банки	
Зенит 6обл	3 000 R	15.00	06.07.10	08.07.10	01.07.14	2.0	50.9	101.60		87 000	101.50	101.60	6.25	7.36	0.18	B/Ba3/	банки	
Зенит БО-01	5 000 R	7.90	07.10.10	11.04.11	07.04.13	12.0	35.9	100.15	-0.30	25 002	100.15	100.35	7.78	3.96	0.87	B/Ba3/	банки	
ИжАвто 02	2 000 R	18.00	10.06.10		09.06.11		13.6										автомоб.	
ИКС5Фин 01	9 000 R	7.60	06.07.10	06.07.10	01.07.14	2.0	50.9	100.13	0.09	100 000	99.91	100.50	6.94	3.78	0.18	//BB-	торговля	
ИКС5Фин 04	8 000 R	18.46	10.06.10	13.06.11	02.06.16	14.0	74.3	111.50		2 410	110.00	112.15	7.59	8.26	0.94	//BB-	торговля	
Инпром 02	1 000 R	13.00	15.07.10		15.07.10		2.6	31.98			19.00	44.95		20.27			металлургия	
Инпром 03	1 300 R	9.50	19.05.10		18.05.11		12.9	24.98			16.06	38.00	324.71	18.96	0.21		металлургия	
ИнтраФ-2	3 000 R	16.75	01.06.10		29.11.11		19.4	103.82	-0.98	1 128	103.82	104.49	14.45	8.04	1.20		сервис	
ИРКУТ-03об	3 250 R	8.74	16.09.10		16.09.10		4.7	100.45	-0.46		100.41	101.05	7.65	4.34	0.36	/Ba2/	машиностр.	
ИрКЭнерго1	5 000 R	15.50	03.06.10		28.11.13		43.7				95.01					/отозван/B-	энергетика	
ИтераФ-1	5 000 R	18.90	25.05.10	29.05.10	20.11.12	1.0	31.3	100.55		440	100.55	100.94	9.99	9.37	0.08		сырье	
Камаз-Фин2	1 500 R	11.25	17.09.10		17.09.10		4.8	99.52			97.55	101.50	12.84	5.64	0.35		автомоб.	
Карус.Ф 01	3 000 R	12.00	16.09.10		12.09.13		41.1										торговля	
Каустик 2	850 R	18.00	08.07.10		07.07.11		14.5	100.99	-0.81	5 724	100.57	100.99	17.46	4.44	0.56		химия	
КМБ-Банк2	3 400 R	11.00	02.06.10		30.11.11		19.4									/отозван/	банки	
Кокс 02	5 000 R	12.00	16.09.10		15.03.12		22.9	100.81			98.00		11.82	5.94	1.54		металлургия	
КомоСгр. 1	2 000 R	18.00	15.07.10	15.07.10	14.07.11	3.0	14.8				15.20						с/х	
КОПЕЙКА 02	4 000 R	16.50	19.05.10		15.02.12		22.0	102.01		1	102.01	106.99	16.09	4.03	1.34	//CCC+	торговля	
КОПЕЙКА 03	4 000 R	9.80	19.05.10		15.02.12		22.0	99.50			98.00	101.00	10.49	2.46	1.49	//CCC+	торговля	
КосмосФин1	2 000 R	17.00	17.06.10	01.07.10	16.06.11	2.0	13.8				15.00						строительство	
КрЕврБ-02	4 000 R	11.50	29.06.10		28.06.11		14.2	103.79					8.18	5.52	1.01	/Ba3/	финансы	
Кубаньэн-1	3 000 R	7.85	21.07.10		21.07.10		2.8	100.10		9 140	99.00	100.49	7.47	3.91	0.22		энергетика	
КуйБАЗот-2	2 000 R	8.80	03.09.10		04.03.11		10.4	99.37	-0.03		98.80	99.35	9.79	4.42	0.76		химия	
ЛенСпецСМУ-1	2 000 R	16.00	21.06.10		07.12.12		31.8	104.10	-0.42	66 572	104.10	104.74	13.77	3.79	1.26	//B	строительство	
Ленэнерго2	3 000 R	8.54	30.07.10		27.01.12		21.3	99.80		5	99.80	100.50	8.84	4.27	1.50	/Ba2/	энергетика	
Ленэнерго3	3 000 R	8.02	20.10.10		18.04.12		24.1	99.99	1.28	3 023	98.71	99.99	8.18	4.00	1.72		энергетика	
ЛСР 02 обл	5 000 R	13.50	05.08.10	08.02.11	01.08.13	10.0	39.7	101.85	0.29	25 148	101.61	102.25	10.99	6.61	0.68	B-/B3/	строительство	
ЛСР-Иньв 02	3 000 R	17.00	15.07.10	15.07.10	14.07.11	3.0	14.8									B-/B3/	строительство	
Лукойл3обл	8 000 R	7.10	10.06.10		08.12.11		19.7	100.00	-0.40	12 300	99.70	100.00	7.22	3.54	1.41	BBB-/Baa2/BBB-	сырье	
Лукойл4обл	6 000 R	7.40	10.06.10		05.12.13		43.9	101.00	1.00	1	100.00	100.01	7.20	3.65	2.94	BBB-/B		

## Рынок рублевых облигаций

Выпуск	Объем, млн	Купон, %	Дата			Месяцев до		Цена	Изм.	Торговый объем, шт (осн.+РПС)	Котировки		Доходность, %			Дюр, лет	Рейтинг F/M/S	Сектор	
			купона	оферты	погаш	офрт	погаш				покупка	продажа	офрт	погаш	текущ				
КОРПОРАТИВНЫЕ РУБЛЕВЫЕ ОБЛИГАЦИИ (продолжение)																			
МБРР 04обл	5 000 R	9.40	02.09.10	07.03.11	27.02.14	10.0	46.7	101.44	0.14		101.05	101.45	7.64		4.62	0.78	V+/B1/	финансы	
МБРР 05обл	5 000 R	15.00	17.06.10	21.06.10	12.06.14	2.0	50.2	101.61			101.05	101.22	3.06		7.36	0.15	V+/B1/	финансы	
МГТС-05 об	1 500 R	16.00	25.05.10		25.05.10		0.9	100.00			99.00	101.00		16.11	7.98	0.07	/Ba3/BB-	телеком	
МДМ-Банк БО-01	5 000 R	12.75	03.06.10		29.11.12		31.6	109.41	0.21	10 000	108.22	109.60		8.80	5.81	2.03	B-/Ba2/B+	банки	
МежПромБ-1	3 000 R	13.25	29.06.10	31.12.10	03.01.18	8.0	93.6										B1/B1/B-	банки	
Метсерв-Ф1	1 500 R	12.00	26.05.10	04.06.10	23.05.12	1.0	25.2	100.05		550	15.17	100.01	8.70		5.98	0.10		торговля	
Мечел 2об	5 000 R	8.40	16.06.10	21.06.10	12.06.13	2.0	38.1	100.17	0.02	16 262	100.08	100.16	6.50		4.18	0.14		металлургия	
Мечел 4об	5 000 R	19.00	29.04.10	30.07.12	21.07.16	28.0	75.9	118.29					10.16		4.00	1.68		металлургия	
Мечел 5об	5 000 R	12.50	20.07.10	18.10.12	09.10.18	30.0	102.9	105.25	-0.75	14 491	104.55	105.48	10.44		2.96	1.97		металлургия	
МечелБО-01	5 000 R	12.50	14.05.10	11.11.11	09.11.12	19.0	30.9	103.55		177 378	102.75	104.00	10.20		6.02	1.25		металлургия	
МечелБО-02	5 000 R	9.75	14.09.10		12.03.13		35.0	99.30	-0.45	50 000	99.30	99.75		10.28	4.90	2.31		металлургия	
МИА-3об	1 500 R	7.95	27.05.10	06.09.10	24.02.12	4.0	22.3	98.37			100.00		12.50		2.02	0.32	/Ba2/	финансы	
МИА-4об ип	2 000 R	12.50	08.07.10	21.10.10	01.10.15	6.0	66.1	100.50					10.86		3.10	0.43	/Ba2/	финансы	
МИА-5об	2 000 R	13.50	22.07.10	29.07.10	17.07.14	3.0	51.4	101.35		10 000	100.00		7.28		3.32	0.24	/Ba2/	финансы	
МИГ-Ф 02	3 000 R	0.10	07.09.10		06.09.11		16.6											машиностр.	
Микоян-2об	2 000 R	13.50	12.08.10	24.02.12	07.02.13	22.0	33.9	107.35			107.00	110.00	8.96		6.27	1.51		потреб. тов	
М-ИНДУСТР	1 000 R	12.25	17.08.10		16.08.11		15.9	18.40	-0.05	401	18.10	18.40		346.84	33.20	0.24		строительство	
М-Индаустр2	1 500 R	16.00	14.07.10	14.07.10	10.07.13	3.0	39.0	78.81			0.60		235.47		10.12	0.06		строительство	
МираторгФ1	2 500 R	19.00	05.08.10	05.08.10	02.08.12	3.0	27.6	101.26			101.10	101.89	14.34		9.36	0.24		потреб. тов.	
МКБ 03обл	2 000 R	15.00	16.06.10		16.06.10		1.7	101.40			98.04	105.00		4.56	7.38	0.13	V-/B1/	банки	
МКБ 04обл	2 000 R	15.00	14.09.10		15.03.11		10.7	106.80			104.00	106.75		7.02	7.00	0.79	V-/B1/	банки	
МКБ 05обл	2 000 R	15.00	28.04.10	05.05.10	25.04.12	0.0	24.3	101.12					-38.44		7.40	0.03	V-/B1/	банки	
МКБ 06обл	2 000 R	16.00	10.08.10	16.08.10	07.08.12	4.0	27.8	103.54			98.00	103.00	3.32		7.70	0.29	V-/B1/	банки	
МКБ 08обл	3 000 R	9.70	13.10.10	19.10.11	08.04.15	18.0	60.2										V-/B1/	банки	
ММК БО-01	5 000 R	9.45	20.05.10	22.11.10	15.11.12	7.0	31.1	102.00	0.60	180 000	101.41	101.79	5.74		4.62	0.52	отозван/Ba3/BB	Металлургия	
ММК БО-02	10 000 R	9.70	16.06.10	16.12.11	12.12.12	20.0	32.0	102.80	-0.70	142 005	102.80	104.00	7.96		4.70	1.40	отозван/Ba3/BB	Металлургия	
ММК БО-05	8 000 R	7.65	07.10.10		04.04.13		35.8	99.05	-0.35	222 500	98.80	99.25		8.18	3.85	2.47	отозван/Ba3/BB	Металлургия	
ММ-Фин 01	1 000 R	10.00	31.08.10	01.09.10	26.02.13	4.0	34.5				0.10							девелопмент	
ММ-Фин 02	1 500 R	10.00	06.07.10	07.07.10	03.07.12	2.0	26.6	43.50			2.00	85.00			11.46			девелопмент	
МОИА	1 500 R	9.00	21.06.10		21.12.10		7.9											финансы	
МОИА 02	3 000 R	7.99	07.09.10		07.09.11		16.6											финансы	
МОИА 03	5 000 R	7.75	14.06.10		14.06.14		50.3											финансы	
МойБанк 5	5 000 R	12.96	21.10.10	25.04.11	16.04.15	12.0	60.5											/B3/	банки
МОРЕ-П 01	1 000 R	15.50	03.08.10		03.08.10		3.3												девелопмент
МоскомБ-2	3 000 R	12.00	17.08.10		15.02.11		9.8												банки
МоскомБ-3	5 000 R	15.00	16.06.10	17.06.10	12.06.13	2.0	38.1				15.10								банки
МОСМАРТФ 1	2 000 R	0.01	14.10.10	20.10.10	12.04.12	6.0	23.9	49.05			8.10	90.00	338.15		0.01	0.11		торговля	
МосоГазФ2	3 000 R	9.25	25.06.10		24.06.12		26.3	92.03	0.03	138	92.11	93.49		17.49	5.04	0.94		сервис	
Мособлгаз1	2 500 R	12.00	16.05.10		17.05.11		12.8	93.73	-3.47		93.00	97.99		19.68	6.42	0.81		услуги	
Мособлтр-2	4 000 R	20.00	24.09.10		26.03.11		11.1											/D	финансы
МосТрАвтФ1	7 500 R	11.80	22.06.10		18.12.12		32.2											/CC	транспорт
Мосэнерго1	5 000 R	12.50	14.09.10		13.09.11		16.8	107.00	-0.45	5 500	106.25	107.30		7.20	5.82	1.21	/BB-	энергетика	
Мосэнерго2	5 000 R	7.65	26.08.10	01.03.12	18.02.16	22.0	70.8	99.90	-0.12	22 000	99.80	100.39	7.77		3.82	1.61	/BB-	энергетика	
Мосэнерго3	5 000 R	10.25	04.06.10	06.12.12	28.11.14	32.0	55.9	104.97		40 999	103.80	104.97	8.20		4.87	2.11	/BB-	энергетика	
МосэнергоБО-2	2 000 R	11.45	26.08.10		26.08.10		4.0	101.52			100.79	101.80		6.78	5.62	0.31	/BB-	энергетика	
МОЭК-01	3 500 R	9.00	29.04.10	11.08.11	25.07.13	16.0	39.5	112.36					-0.79		2.00	1.22	BB+//	энергетика	
МОЭСК-01	6 000 R	8.05	07.09.10		06.09.11		16.6	100.65		1 400	100.65			7.67	3.99	1.21		энергетика	
МРСК Ур.01	1 000 R	8.15	25.05.10	26.05.10	22.05.12	1.0	25.2				97.00							энергетика	
МРСК Юга 2	6 000 R	17.50	31.08.10	01.09.11	26.08.14	16.0	52.7	110.75	-0.60	1 784	110.75	111.20	8.96		7.88	1.14		энергетика	
МТС 01	10 000 R	7.00	21.10.10		17.10.13		42.3	98.00		1	93.01	98.00		7.81	3.56	2.91	BB+/Ba2/BB	телеком	
МТС 02	10 000 R	7.75	26.10.10	27.04.10	20.10.15	0.0	66.7	100.15			99.00	100.09	7.86		3.86	4.24	BB+/Ba2/BB	телеком	
МТС 03	4 000 R	8.70	22.06.10	22.06.10	12.06.18	2.0	98.9	100.33	-0.07	13 970	100.33	100.40	6.51		4.32	0.14	BB+/Ba2/BB	телеком	
МТС 04	15 000 R	16.75	18.05.10	19.05.11	13.05.14	13.0	49.2	109.65	-0.10	41 747	109.55	109.65	6.89		15.23	0.87	BB+/Ba2/BB	телеком	
МТС 05	15 000 R	14.25	27.07.10	26.07.12	19.07.16	27.0	75.8	112.20	-0.80	128 801	112.20	112.75	8.02		12.67	1.77	BB+/Ba2/BB	телеком	
НКНХ-04 об	1 500 R	10.00	27.09.10		26.03.12		23.3				92.50							B1/B1/	химия
НЛМК-БО-01	5 000 R	9.75	08.06.10		04.12.12		31.7	104.15	-0.90	132 500	104.01	104.85		8.11	4.67	2.12	BB+/Ba1/BBB-	металлургия	
НЛМК-БО-05	10 000 R	10.75	04.05.10		30.10.12		30.6	106.50	-0.80	30 000	106.20	110.30		8.00	5.03	2.01	BB+/Ba1/BBB-	металлургия	
НЛМК-БО-06	10 000 R	7.75	07.09.10		05.03.13		34.8	100.25			99.15	100.00		7.79	3.85	2.41	BB+/Ba1/BBB-	металлургия	
НОМОС 11в	5 000 R	15.00	07.07.10	12.07.10	02.07.14	3.0	50.9	101.60	0.10	164 543	101.45	101.60	6.13		7.36	0.20	V+/Ba3/	банки	
НОМОС 8в	3 000 R	9.50	18.08.10		16.02.11		9.8	102.00			101.70	102.05		7.01	4.64	0.74	V+/Ba3/	банки	
НОМОС 9в	5 000 R	15.00	18.06.10	23.06.10	14.06.13	2.0	38.1	101.10		298	101.10	101.20	6.45		7.40	0.15	V+/Ba3/	банки	
НТС-01	1 000 R	15.00	26.10.10		26.04.11		12.1	80.00		1 091	80.00	93.00		45.78	9.35	0.66		торговля	
НФК-3	2 000 R	11.50	26.10.10	05.05.10	03.05.11	0													

## Рынок рублевых облигаций

Выпуск	Объем, млн	Купон, %	Дата			Месяцев до		Цена	Изм.	Торговый объем, шт (осн.+РПС)	Котировки		Доходность, %			Дюр, лет	Рейтинг F/M/S	Сектор
			купоны	оферты	погаш	офрт	погаш				покупка	продажа	офрт	погаш	текущ			
КОРПОРАТИВНЫЕ РУБЛЕВЫЕ ОБЛИГАЦИИ (продолжение)																		
ПромТр02об	3 000 R	0.01	19.10.10		18.10.11		18.0	61.00	-0.50	47	42.13	85.00		39.77	0.01	1.06	машиностр.	
ПромТр03об	5 000 R	18.00	28.07.10	28.01.11	24.07.13	9.0	39.5	68.25	1.45	2 108	68.25	68.69	97.61	13.15	0.36	машиностр. торговля		
ПротекФин1	5 000 R	12.00	05.05.10		02.11.11		18.5				92.00					машиностр.		
ПротонФин1	1 000 R	16.00	15.06.10	22.06.10	12.06.12	2.0	25.9				95.00					машиностр.		
Разг БО-15	500 R		26.11.37		04.04.11		11.4				2.10					с/х		
РазгуляйФ2	2 000 R	17.00	28.09.10		27.09.11		17.3	100.02			100.00	101.00		17.67	8.48	1.11	с/х	
РазгуляйФ3	3 000 R	17.00	17.09.10		16.03.12		23.0	99.62	-0.38		90.00			17.95	8.51	1.41	с/х	
РазгуляйФ4	3 000 R	17.00	26.05.10	02.06.11	22.05.13	13.0	37.4	100.00			92.00	100.50	17.34		8.48	0.84	с/х	
РазгуляйФ5	2 000 R	17.00	28.04.10	30.04.10	23.10.13	0.0	42.5									с/х		
Райффайзен-4	10 000 R	13.50	08.06.10	08.12.11	03.12.13	20.0	43.9	108.90	-0.40	104 310	108.90	109.40	7.64	6.18	1.34	BBB+/Baa1/BBB-		
РВКФинанс1	1 750 R	19.00	22.07.10	21.07.11	21.07.11	3.0	15.0	103.04	3.54		7.00	103.00	5.41	9.19	0.24	услуги		
РенКап-2	3 000 R	22.00	09.10.10	15.10.10	04.04.12	6.0	23.6	104.90	0.05	4	104.71	104.90	10.49	10.40	0.42	В-/B1/B-		
РенКап-3	4 000 R	25.00	13.06.10	18.06.10	06.06.12	2.0	25.7	101.75	0.10	2 592	101.62	101.72	9.78	12.18	0.13	В-/B1/B-		
РЕСТОРАНСЗ	1 000 R	18.00	28.05.10	03.06.10	26.11.10	1.0	7.1	100.81			100.50		6.83	8.90	0.09	услуги		
РЖД БО-01	15 000 R	9.40	09.06.10		05.12.12		31.8	104.50	-0.20	101 000	103.75	104.49		7.60	4.49	2.14	BBB/Baa1/BBB	
РЖД-06обл	10 000 R	7.35	12.05.10		10.11.10		6.6	101.00	-0.01	4 500	101.05			5.51	3.63	0.50	BBB/Baa1/BBB	
РЖД-07обл	5 000 R	7.55	12.05.10		07.11.12		30.8	100.95			100.99	101.00		7.26	3.73	2.12	BBB/Baa1/BBB	
РЖД-08обл	20 000 R	8.50	07.07.10		06.07.11		14.5	102.00	-0.05	38 390	101.60	102.05		6.82	4.16	1.06	BBB/Baa1/BBB	
РЖД-09обл	15 000 R	13.50	19.05.10	21.05.10	13.11.13	1.0	43.2	100.45	-0.13	25 000	100.45	100.60	5.36	6.70	0.06	BBB/Baa1/BBB		
РЖД-10обл	15 000 R	15.00	09.09.10		06.03.14		47.0	122.30	-1.70	822 942	122.30	122.52		8.31	6.12	2.87	BBB/Baa1/BBB	
РЖД-11обл	15 000 R	13.50	26.05.10	28.05.10	18.11.15	1.0	67.7	100.65	-0.41		100.60	101.10	4.81	6.69	0.08	BBB/Baa1/BBB		
РЖД-12обл	15 000 R	14.90	27.05.10	28.11.11	16.05.19	19.0	110.2	112.20	-0.55	3 950	112.00	112.20	6.69	6.62	1.32	BBB/Baa1/BBB		
РЖД-13обл	15 000 R	11.46	09.09.10		06.03.14		47.0	105.00		57 530	104.90	105.00		10.11	5.44	2.91	BBB/Baa1/BBB	
РЖД-14обл	15 000 R	11.06	12.10.10		07.04.15		60.2	105.80	-0.55	140 571	105.80	106.10		9.79	5.21	3.60	BBB/Baa1/BBB	
РЖД-15обл	15 000 R	12.84	28.06.10	26.12.12	20.06.16	32.0	74.9	108.00	-1.01	322 000	107.75	108.20	9.56	5.93	2.07	BBB/Baa1/BBB		
РЖД-16обл	15 000 R	14.33	14.06.10	13.06.11	05.06.17	14.0	86.5	108.39	-0.06	345 421	108.26	108.45	6.59	6.59	0.97	BBB/Baa1/BBB		
РЖД-17обл	15 000 R	13.02	26.07.10	24.07.13	16.07.18	39.0	100.1	111.44	-0.31	43 471	111.00	111.56		9.05	5.83	2.48	BBB/Baa1/BBB	
РЖД-18обл	15 000 R	13.22	26.07.10	23.07.14	15.07.19	5.20	112.2	115.42		4 000	115.10	115.68		8.96	5.71	3.08	BBB/Baa1/BBB	
РЖД-19обл	15 000 R	13.50	26.07.10	27.07.11	08.07.24	15.0	172.9	108.51			108.10	108.62		6.33	6.20	1.09	BBB/Baa1/BBB	
РЖД-23обл	15 000 R	9.00	05.08.10	05.02.15	16.01.25	58.0	179.3	103.00	-1.00	867 740	103.00	103.11		8.36	4.36	3.62	BBB/Baa1/BBB	
Росбанк-А3	5 000 R	12.00	05.05.10	16.05.11	06.11.13	13.0	43.0	104.98						6.82	5.73	0.90	BBB+/Baa3/BB+	
Росбанк-А5	5 000 R	12.00	05.05.10	16.05.11	07.11.14	13.0	55.2	105.00						6.80	5.73	0.91	BBB+/Baa3/BB+	
РосселлБ 10	5 000 R	9.00	11.08.10	10.02.13	29.01.20	34.0	118.8	102.00	-0.91	64 000	101.70	102.49		8.31	4.40	2.30	BBB/Baa1/	
РосселлБ 11	5 000 R	9.00	12.08.10	11.02.13	30.01.20	34.0	118.8	101.75	-1.00	219 001	101.75	102.49		8.42	4.41	2.30	BBB/Baa1/	
РосселлБ 2	7 000 R	7.85	19.05.10		16.02.11		9.8	101.00	-0.20	90 000	97.15	101.18		6.73	1.94	0.73	BBB/Baa1/	
РосселлБ 3	10 000 R	9.25	19.08.10	17.02.14	09.02.17	46.0	82.7	102.50	-1.60	213 046	102.75	103.74		8.62	4.50	3.00	BBB/Baa1/	
РосселлБ 4	10 000 R	11.50	06.10.10	07.10.11	27.09.17	18.0	90.3	106.67			2.10	106.35		6.65	5.38	1.28	BBB/Baa1/	
РосселлБ 5	10 000 R	13.50	08.06.10	08.12.11	27.11.18	20.0	104.5	100.00					13.88	6.73	1.26	BBB/Baa1/		
РосселлБ 7	5 000 R	13.95	15.06.10	17.06.10	05.06.18	2.0	98.7	101.00	-0.40	20 000	101.00	101.50		6.06	6.89	0.13	BBB/Baa1/	
РосселлБ 8	5 000 R	10.10	27.05.10	26.11.12	14.11.19	31.0	116.3	104.60	-0.43	102 224	104.30	104.60		8.21	4.82	2.09	BBB/Baa1/	
РосселлБ 9	5 000 R	10.10	27.05.10	26.11.12	14.11.19	31.0	116.3	104.25		100 002	104.00	104.90		8.37	4.83	2.08	BBB/Baa1/	
РосТ-Лини1	1 000 R	0.10	08.07.10	17.07.10	08.07.10	3.0	2.4									0.25	банки	
РТК-ЛИЗ 5с	2 250 R	8.35	12.08.10		12.08.10		3.6	97.38		3 330	97.01	97.25		18.54	4.28	0.25	торговля	
РубПлсPer1	1 000 R	20.00	01.06.10		01.06.10		1.2									финансы		
РусМасла-2	1 000 R	1.00	30.09.10		29.03.12		23.4									торговля		
РусМоре об	2 000 R	18.00	17.06.10	21.06.10	14.06.12	2.0	26.0	96.00			92.01	99.99	53.51		4.68	0.10	потреб. тов.	
РусНефть1	7 000 R	13.00	11.06.10		10.12.10		7.6	100.06	-0.94		101.00	105.00		13.24	6.48	0.52	сырье	
РусСтанд-5	5 000 R	14.75	09.09.10		09.09.10		4.5	102.34			1.67	102.50		8.29	7.19	0.34	В+/Ba3/B+	
РусСтанд-6	6 000 R	10.75	11.08.10		09.02.11		9.6	101.82			101.75	102.25		8.46	5.26	0.70	В+/Ba3/B+	
РусСтанд-7	5 000 R	7.80	21.09.10	28.09.10	20.09.11	5.0	17.0	99.83			1.70	100.10	7.99	3.90	0.39	В+/Ba3/B+		
РусСтанд-8	5 000 R	14.00	15.10.10	22.10.10	13.04.12	6.0	23.9	102.94			102.70	103.18	7.33	6.78	0.45	В+/Ba3/B+		
РыбкАб-1	1 000 R	0.01	01.06.10	03.03.11	28.02.12	10.0	22.4				1.10					0.45	банки	
СатурнНПО2	2 000 R	11.00	20.09.10	23.03.11	20.09.11	11.0	17.0	94.55			95.00	98.00	18.46		5.83	0.74	производство	
СатурнНПО3	3 500 R	10.00	07.06.10		06.06.14		50.0				1.50					0.74	машиностр.	
СБ-Финанс1	1 500 R	1.00	21.06.10	25.06.10	18.06.12	2.0	26.1									0.74	потреб. тов.	
СвобСокол3	1 200 R	18.00	25.05.10	23.11.10	24.05.11	7.0	13.1				92.00					0.74	производство	
СвязьБанк1	2 000 R	16.00	22.07.10		21.04.11		12.0	106.29			100.00			9.56	3.75	0.85	/B2/	
Северсталь БО-01	15 000 R	14.00	21.09.10	20.09.11	18.09.12	17.0	29.2	107.60	-0.90	296 851	107.60	108.00	8.30	6.49	1.21	В+/Ba3/BB-		
Северсталь БО-02	10 000 R	9.75	20.08.10		15.02.13		34.2	103.00	-0.50	74 100	102.80	103.40		8.70	4.72	2.29	В+/Ba3/BB-	
Северсталь БО-04	5 000 R	9.75	20.08.10		15.02.13		34.2	103.00	-0.60	209 499	102.80	103.73		8.70	4.72	2.29	В+/Ba3/BB-	
СевКаб 03	1 500 R	10.50	29.06.10		27.03.12		23.3	54.49	42.49		10.00	98.98		57.54	4.80	1.06	производство	
СевКаб 04	2 000 R	8.75	25.05.10		21.05.13		37.3	105.2	0.23		10.10	10.94		192.14	20.74	0.51	производство	
СевСтАвто2	3 000 R	7.70	21.07.10	26.07.10	17.07.13	3.0	39.2	99.79	0.18	1 859	99.75	99.79	8.24	3.85	0.23	автомоб.		
СЗТелекЗоб																		

## Рынок рублевых облигаций

Выпуск	Объем, млн	Купон, %	Дата			Месяцев до		Цена	Изм.	Торговый объем, шт (осн.+РПС)	Котировки		Доходность, %			Дюр, лет	Рейтинг F/M/S	Сектор
			купона	оферты	погаш	офрт	погаш				покупка	продажа	офрт	погаш	текущ			
КОРПОРАТИВНЫЕ РУБЛЕВЫЕ ОБЛИГАЦИИ (продолжение)																		
СОПУС КАП2	1 500 R		08.07.10		05.04.12		23.6										торговля	
СпецСтр2 1	2 000 R		20.05.10		20.05.10		0.8	25.05	-24.95		0.10	50.00					строительство	
СПК об.01	1 000 R	14.00	25.05.10		25.05.10		0.9	60.52			21.04	99.99		11.54			торговля	
СтИндустр1	1 000 R		08.07.10		07.07.11		14.5										строительство	
СтрТрГаз02	5 000 R	8.49	16.07.10		13.07.12		26.9	94.85	0.35	45 682	94.65	94.85		11.48	4.46	1.81	строительство	
СтрТрГаз03	5 000 R	8.50	14.10.10		11.04.13		36.0	102.66			15.60	99.98		7.62	4.13	2.49	строительство	
СУ-155 Зоб	3 000 R	15.50	18.08.10	24.02.11	15.02.12	10.0	22.0	99.25	-0.01	92 143	99.00	99.25	16.67	7.79	7.79	0.68	строительство	
СудострБ-2	1 000 R	17.50	11.06.10		11.06.10		1.5	101.61						4.18	8.59	0.12	/B3/ банки	
СудострБ-3	1 500 R	17.00	06.09.10	09.09.10	03.09.12	4.0	28.7	103.32	0.77		98.00	102.55	7.42	8.20	8.20	0.34	/B3/ банки	
СатлГрупп1	1 000 R	11.70	18.05.10		15.05.12		25.0	90.20			51.01			18.35	6.47	1.50	строительство	
Таттелеком 4	1 500 R	16.00	06.05.10	11.05.10	01.11.12	0.0	30.6	100.54	0.49					-3.55	7.94	0.04	телеком	
ТатфондБ 4	1 500 R	13.00	02.06.10		01.06.11		13.3	104.04	0.03		103.85	104.10		9.23	6.23	0.92	/B2/ банки	
ТатфондБ 5	2 000 R	11.00	22.09.10	29.03.11	21.03.12	11.0	23.1	101.85		1	101.60	101.85	8.85	5.38	5.38	0.82	/B2/ банки	
ТатфондБ 6	2 000 R	11.20	31.08.10	07.03.11	26.02.13	10.0	34.5	101.50		1	101.50	101.70	9.32	5.50	5.50	0.76	/B2/ банки	
ТатфондБ 7	1 000 R	13.75	18.06.10	23.12.10	14.12.12	8.0	32.1	103.45	0.25		102.90	103.14	8.04	6.63	6.63	0.58	/B2/ банки	
ТВЗ 03	1 000 R	10.00	18.06.10		18.06.10		1.7	93.94			100.00			68.05	5.31	0.08	машиностр.	
ТГК-1 01	4 000 R	8.50	14.09.10	15.03.12	11.03.14	23.0	47.1	100.99		5	2.11	100.99	8.05	4.20	4.20	1.64	энергетика	
ТГК-1 02	5 000 R	16.99	06.07.10	11.07.11	01.07.14	15.0	50.9	110.97			110.10	110.50	7.21	7.63	7.63	1.02	энергетика	
ТГК-10 об1	3 000 R	7.60	17.06.10		17.06.10		1.7										энергетика	
ТГК-10 об2	5 000 R	9.75	11.08.10	13.08.10	06.02.13	4.0	33.9										энергетика	
ТГК-2-01	4 000 R	18.00	31.08.10	07.09.10	30.08.11	4.0	16.3	103.70	-0.30	6 130	103.50	103.75	6.64	8.65	8.65	0.34	B// энергетика	
ТГК-4 об.1	5 000 R	7.60	03.06.10	09.06.10	31.05.12	1.0	25.5	96.15			92.00	100.30	47.49	3.94	3.94	0.08	энергетика	
ТГК-6Иньв-1	2 000 R	10.50	25.05.10	28.02.11	21.02.12	10.0	22.2	100.80		1	100.20	101.48	9.62	2.60	2.60	0.73	энергетика	
ТГК-8 01	3 500 R	8.80	13.05.10		10.05.12		24.8										энергетика	
Терна-Ф 02	1 500 R	1.00	07.05.10		04.11.11		18.5										производство	
ТехИнвст-1	2 000 R	24.00	27.05.10	01.06.10	26.05.11	1.0	13.1	58.10			15.21	101.00		20.60			торговля	
ТехНикольФ	3 000 R	17.00	09.09.10	31.08.10	07.03.12	4.0	22.7	101.00		50	100.80	101.70	-8.69	8.39	8.39	0.38	производство	
ТМК-03 обл	5 000 R	9.80	17.08.10		15.02.11		9.8	101.39		1	100.67	101.30		8.12	4.82	0.72	/B1/B производство	
Топкига-2	1 500 R	20.00	10.06.10		09.12.10		7.5	90.50			87.00	94.00		42.02	11.02	0.40	торговля	
Трансаэро-1	3 000 R	16.95	28.04.10	03.11.10	23.10.13	6.0	42.5	103.87					8.76	8.14	8.14	0.44	транспорт	
ТрансКонт1	3 000 R	9.50	31.08.10		26.02.13		34.5	104.00		2 000	103.60	104.12		8.05	4.56	2.34	BB+/Ba2/ транспорт	
ТрансКред1	3 000 R	7.29	15.06.10		15.06.10		1.6	100.20	0.09	136 000	100.17	100.30		5.78	3.63	0.13	/Ba1/BB банки	
ТрансКред2	3 000 R	15.00	15.06.10	23.12.10	12.06.12	8.0	25.9	105.30		100 000	105.16	105.39	6.16	7.10	7.10	0.58	/Ba1/BB банки	
ТрансКред3	5 000 R	10.30	08.07.10		07.07.11		14.5	103.85			102.73	103.39		6.99	4.95	1.05	/Ba1/BB банки	
ТрансКред6	4 000 R	8.25	21.10.10		17.04.14		48.4										/Ba1/BB банки	
ТрансМаш-2	3 000 R	8.50	12.08.10	18.08.10	10.02.11	4.0	9.6	99.90		1	99.90	100.50	8.49	4.24	4.24	0.28	машиностр.	
Транснефть-01	35 000 R	13.75	24.05.10	20.05.15	13.05.19	62.0	110.1	104.30	-0.65	135	103.75	104.30	12.53	13.15	13.15	3.16	/Baa1/BBB сырье	
ТТС 01	1 000 R	22.85	11.05.10		17.08.10		3.7										торговля	
Тюменэнрг2	2 700 R	8.70	30.09.10		29.03.12		23.4	101.10	-0.05	92 090	100.50	101.10		8.23	4.29	1.67	энергетика	
УГМК-УЭМ01	3 000 R	8.25	31.08.10		28.02.12		22.4										металлургия	
УМПО 3	3 000 R	18.00	17.06.10	24.06.10	14.06.12	2.0	26.0	100.60			100.00	102.00	11.93	8.92	8.92	0.14	машиностр.	
УралВагЗФ2	3 000 R	11.50	05.10.10		05.10.10		5.4				95.01						машиностр.	
УралсибЛК1	2 700 R	18.00	23.06.10	23.06.10	29.12.10	2.0	8.2	101.82	0.47	2 424	101.70	101.95	6.02	8.82	8.82	0.15	B+// финансы	
УралсибЛК2	5 000 R	14.50	22.07.10		21.07.11		15.0	104.50	-0.30	18 721	104.68	104.89		10.75	6.92	1.03	B+// финансы	
УралсибЛК3	1 500 R	17.50	26.08.10	01.09.10	23.02.12	4.0	22.2	104.02			103.00	103.99	4.88	8.39	8.39	0.33	B+// финансы	
УралсибЛК4	2 000 R	16.50	22.07.10		19.01.12		21.1	106.00	3.00		103.00	108.99		12.89	7.76	1.35	B+// финансы	
УралсибЛК5	3 000 R	14.25	22.07.10	20.01.11	19.01.12	9.0	21.1	102.65		543	102.50		10.61	6.92	6.92	0.63	B+// финансы	
УРСАБанк 5	3 000 R	10.05	19.10.10		18.10.11		18.0	102.90	-0.40	39 547	102.90	103.10		8.09	4.87	1.30	B+/Ba3/ банки	
УРСАБанк 7	5 000 R	11.75	22.07.10		19.07.12		27.1	107.70	-0.05	175 621	107.00	108.00		8.07	5.47	1.83	B+/Ba3/ банки	
УРСАБанк 8	10 000 R	9.00	14.10.10		09.04.15		60.3	100.24			2.40	100.20		9.14	4.48	3.75	B+/Ba3/ банки	
УрСИ БО-01	1 000 R	10.80	06.05.10	09.11.11	01.11.12	19.0	30.6	104.61	0.18				7.60	5.15	5.15	1.29	BB-//B+ телеком	
УрСИ сер06	2 000 R	10.50	20.05.10		17.11.11		19.0	102.15	-0.60	119	95.00			7.81	5.12	0.70	BB-//B+ телеком	
УрСИ сер07	3 000 R	8.50	14.09.10		13.03.12		22.9	100.70			100.00	101.28		7.98	4.21	1.00	BB-//B+ телеком	
УрСИ сер08	2 000 R	7.50	06.10.10		03.04.13		35.7	100.17			89.99	100.20		8.21	3.73	2.29	BB-//B+ телеком	
ФСК ЭЭС-02	7 000 R	8.25	22.06.10		22.06.10		1.9	100.47	-0.53	2 968	100.48	100.70		5.13	4.10	0.15	/Baa2/BBB энергетика	
ФСК ЭЭС-04	6 000 R	7.30	07.10.10		06.10.11		17.6	100.05	-1.85	10	100.00	101.90		7.39	3.64	1.30	/Baa2/BBB энергетика	
ХФФ Банк-2	3 000 R	17.50	11.05.10	27.04.10	11.05.10	0.0	0.5	100.40	-0.06	98 638	100.36	100.40	6.72	8.69	8.69	0.04	/Ba3/B+ банки	
ХФФ Банк-3	3 000 R	7.50	17.06.10		16.09.10		4.7	100.17			100.05	101.00		7.23	1.87	0.36	/Ba3/B+ банки	
ХФФ Банк-4	3 000 R	14.00	14.07.10	18.10.10	12.10.11	6.0	17.8	102.90		10 000	102.60	103.00	7.55	3.39	3.39	0.44	/Ba3/B+ банки	
ХФФ Банк-5	4 000 R	8.15	21.07.10	19.10.11	17.04.13	18.0	36.2	99.95	-0.08	15 000	99.05	100.05	8.44	2.03	2.03	1.30	/Ba3/B+ банки	
Х-МСтройР1	3 000 R	8.25	13.10.10	28.04.10	13.10.10	0.0	5.6	95.21			14.38	100.00			4.32		строительство	
Х-МСтройР2	2 000 R	10.00	13.07.10	27.07.10	12.07.11	3.0	14.7	96.99			15.00		22.38	5.14	5.14	0.20	строительство	
Центр-инв2	3 000 R	16.00	29.06.10	02.07.10	24.06.14	2.0	50.6	101.56			101.35	101.60	6.41	7.86	7.86	0.17	/B1/ банки	
ЦентрТел-5	3 000 R	9.30	31.08.10		30.08.11		16.3	101.79	0.07		101.06	10						

## Рынок рублевых облигаций

Выпуск	Объем, млн	Купон, %	Дата			Месяцев до		Цена	Изм.	Торговый объем, шт (осн.+РПС)	Котировки		Доходность, %			Дюр, лет	Рейтинг F/M/S	Сектор
			купона	оферты	погаш	офрт	погаш				покупка	продажа	офрт	погаш	текущ			
<b>ГОСУДАРСТВЕННЫЕ И МУНИЦИПАЛЬНЫЕ ОБЛИГАЦИИ</b>																		
Башкорт606	1 500 R	8.02	01.06.10		30.11.10		7.2	100.27			100.20	102.00		7.67	3.99	0.53	/Ba1/BB+	муниципальный
ВолгогрОб1	700 R	9.00	17.06.10		17.06.10		1.7										//BB-	муниципальный
ВолгогрОб4	1 000 R	7.95	18.05.10		15.05.12		25.0	99.06			99.00	100.00		8.60	4.00	1.22	//BB-	муниципальный
ВоронежОб3	500 R	10.25	28.06.10		27.06.11		14.2	103.59		7	100.50	103.79		6.76	4.93	0.93		муниципальный
ИркОбл31-3	3 000 R	6.75	21.07.10		24.11.10		7.0	99.15		1	98.80	100.49		9.18	2.22	0.37	//B	муниципальный
ИркОбл31-4	1 200 R	7.25	26.05.10		26.05.10		1.0	100.21			100.10			4.61	2.50	0.08	//B	муниципальный
ИркОбл31-5	2 200 R	7.70	25.06.10		26.10.11		18.2	99.80			97.98	99.80		8.15	2.58	0.74	//B	муниципальный
ИркОбл31-6	3 800 R	9.20	15.08.10		22.11.12		31.3	101.48			100.01	100.75		8.26	3.03	1.25	//B	муниципальный
КалужОбл-2	1 300 R	8.40	31.05.10		29.08.11		16.3	100.30	0.05		99.50	108.00		8.21	2.09	0.96	BB-/I	муниципальный
КалужОбл-3	1 000 R	9.05	03.06.10		29.11.12		31.6	100.50			100.00	101.70		8.99	2.37	1.89	BB-/I	муниципальный
КалужОбл-4	1 500 R	10.21	30.06.10		26.06.13		38.5	101.90		23 501	101.65	101.75		8.83	2.50	1.18	BB-/I	муниципальный
Карелия 11	800 R	9.90	13.05.10		10.05.12		24.8	100.10		1	96.01	102.20		9.90	4.93	0.98	BB-/I	муниципальный
Карелия 12	1 000 R	19.05	03.06.10		02.06.11		13.4	107.74			107.10	107.75		6.88	4.41	0.57	BB-/I	муниципальный
Карелия 2	1 000 R	7.67	14.10.10		14.04.11		11.7	100.00			99.11	101.00		7.81	3.82	0.73	BB-/I	муниципальный
КОМИ 6в об	700 R	10.50	14.10.10		14.10.10		5.7	100.99			101.10	101.60		8.44	5.21	0.43	BB/Ba2/	муниципальный
КОМИ 7в об	1 000 R	9.00	23.05.10		22.11.13		45.5	100.27	-0.03		99.01	100.50		8.26	4.45	2.46	BB/Ba2/	муниципальный
КОМИ 8в об	1 000 R	7.50	04.09.10		03.12.15		68.2	92.00		50	92.00	92.75		8.95	4.09	3.83	BB/Ba2/	муниципальный
КраснодКр2	1 500 R	7.00	18.06.10		14.12.12		32.1	97.09						29.10	3.60	1.44	BB/Ba1/BB	муниципальный
КраснЯрКр4	10 200 R	11.64	13.05.10		08.11.12		30.9	105.40		14 520	105.20	105.50		7.67	2.75	1.37	BB+/Ba2/BB+	
ЛенОбл-206	800 R	14.01	09.06.10		08.12.10		7.5	104.73			70.30	106.99		6.14	6.67	0.55	BB/BB	муниципальный
ЛенОбл-306	1 300 R	12.25	11.06.10		05.12.14		56.1	114.00		5 879	112.00	114.00		8.40	5.36	3.32	BB/BB	муниципальный
МГор38-об	5 000 R	10.00	26.06.10		26.12.10		8.1	103.10			102.70	103.40		5.25	4.84	0.61	BBB/Baa1/BBB	муниципальный
МГор39-об	4 800 R	8.00	21.07.10		21.07.14		51.5	99.00		1 368	98.00	100.00		8.00	4.01	3.34	BBB/Baa1/BBB	муниципальный
МГор41-об	5 000 R	8.00	30.07.10		30.07.10		3.1	101.20			100.35	101.50		3.28	3.92	0.25	BBB/Baa1/BBB	муниципальный
МГор44-об	5 000 R	8.00	24.06.10		24.06.15		64.8	98.00	-1.03	3 936	98.00	98.65		8.10	4.07	3.91	BBB/Baa1/BBB	муниципальный
МГор45-об	15 000 R	8.00	27.06.10		27.06.12		26.4	102.00	-0.50	7 270	101.62	102.15		7.10	3.91	1.86	BBB/Baa1/BBB	муниципальный
МГор48-об	30 000 R	8.00	11.06.10		11.06.22		147.6	91.50	-1.40	423 011	91.00	91.70		8.22	4.36	7.16	BBB/Baa1/BBB	муниципальный
МГор49-об	25 000 R	8.00	14.06.10		14.06.17		186.8	96.00	-1.25	1295 126	95.80	96.38		8.27	4.16	5.02	BBB/Baa1/BBB	муниципальный
МГор50-об	15 000 R	8.00	18.06.10		18.12.11		20.0	102.85	0.20	360 000	102.30	102.85		6.24	3.88	1.44	BBB/Baa1/BBB	муниципальный
МГор54-об	15 000 R	8.00	05.09.10		05.09.12		28.7	101.10	-0.71	214 897	101.10	101.50		7.41	3.99	2.03	BBB/Baa1/BBB	муниципальный
МГор56-об	20 000 R	8.00	22.09.10		22.09.16		78.0	97.50	-0.50	5 000	97.20	97.96		8.01	4.14	4.75	BBB/Baa1/BBB	муниципальный
МГор58-об	15 000 R	10.00	01.06.10		01.06.11		13.3	104.50	-0.05	61 900	104.05	104.60		5.85	2.41	0.98	BBB/Baa1/BBB	муниципальный
МГор61-об	15 000 R	15.00	03.06.10		03.06.13		37.8	121.05		123 482	121.05	121.70		7.56	3.12	2.37	BBB/Baa1/BBB	муниципальный
МГор62-об	20 000 R	16.00	08.06.10		08.06.14		50.1	122.60	-0.65	347 586	122.00	123.00		7.47	3.29	3.00	BBB/Baa1/BBB	муниципальный
МГор63-об	15 000 R	15.00	10.06.10		10.12.13		44.1	124.00	-1.00	52 126	123.00	124.10		7.60	3.05	2.70	BBB/Baa1/BBB	муниципальный
Мос.обл.6в	12 000 R	9.00	19.10.10		19.04.11		11.9	101.05	-0.45	40 266	100.70	101.05		8.02	4.44	0.89	/B3/отозван	муниципальный
Мос.обл.7в	16 000 R	8.00	20.10.10		16.04.14		48.3	95.76	-1.12	58 227	95.76	96.00		9.52	4.17	3.16	/B3/отозван	муниципальный
Мос.обл.8в	10 000 R	9.00	15.06.10		11.06.13		38.0	100.00		110 709	99.91	100.30		9.19	4.49	1.65	/B3/отозван	муниципальный
Мос.обл.9в	33 000 R	18.00	05.05.10		15.03.12		22.9	112.35						8.68	7.46	1.13	/B3/отозван	муниципальный
НижегорОбл3	2 000 R	7.95	21.10.10		20.11.10		18.0	100.33	0.53		99.80	100.90		7.62	3.95	0.95	/B+/отозван/	муниципальный
НижегорОбл4	2 700 R	8.25	27.05.10		17.11.12		31.2	100.00			97.51	100.50		8.20	4.09	1.32	/B+/отозван/	муниципальный
ОФЗ 25059	41 000 R	6.10	21.07.10		19.01.11		8.9	101.30		4 995	101.15	101.46		4.36	1.50	0.69	BBB/Baa1/BBB	гос. бумаги
ОФЗ 25061	42 513 R	5.80	05.05.10		05.05.10		0.3	100.02		50 160	100.02			4.93	1.45	0.02	BBB/Baa1/BBB	гос. бумаги
ОФЗ 25064	45 000 R	11.90	21.07.10		18.01.12		21.0	110.68	0.18	555 179	109.15	110.09		5.50	2.68	1.51	BBB/Baa1/BBB	гос. бумаги
ОФЗ 25065	46 000 R	12.00	30.06.10		27.03.13		35.5	116.30		7714 795	113.32	115.30		6.01	2.57	2.38	BBB/Baa1/BBB	гос. бумаги
ОФЗ 25066	40 000 R	10.55	07.07.10		06.07.11		14.5										BBB/Baa1/BBB	гос. бумаги
ОФЗ 25067	39 517 R	11.30	21.07.10		17.10.12		30.1	111.35	-0.65	50 000	111.25	112.20		6.46	2.53	2.08	BBB/Baa1/BBB	гос. бумаги
ОФЗ 25068	44 817 R	12.00	25.08.10		20.08.14		52.5	117.75	-1.30	205 003	117.10	119.40		7.27	5.08	3.27	BBB/Baa1/BBB	гос. бумаги
ОФЗ 25070	10 000 R	10.00	29.09.10		28.09.11		17.3	106.15		21 619	106.05	106.40		5.51	4.70	1.28	BBB/Baa1/BBB	гос. бумаги
ОФЗ 25071	20 000 R	8.10	02.06.10		26.11.14		55.8	105.91			103.19	107.68		6.69	3.81	3.59	BBB/Baa1/BBB	гос. бумаги
ОФЗ 25072	45 000 R	7.15	28.07.10		23.01.13		33.4	100.75	-1.50	285 000	100.50	101.05		6.96	3.67	2.34	BBB/Baa1/BBB	гос. бумаги
ОФЗ 25073	45 000 R	6.85	04.08.10		01.08.12		27.6	101.00		25 000	100.00	101.70		6.46	3.51	1.98	BBB/Baa1/BBB	гос. бумаги
ОФЗ 26198	42 117 R	6.00	03.11.10		02.11.12		30.7	99.85		215 000	99.15	100.10		6.05	6.01	2.22	BBB/Baa1/BBB	гос. бумаги
ОФЗ 26199	40 291 R	6.10	14.07.10		11.07.12		26.9	100.00		550	99.55	99.96		6.24	1.52	1.96	BBB/Baa1/BBB	гос. бумаги
ОФЗ 26202	10 000 R	11.20	23.06.10		17.12.14		56.5	116.00	-1.65	341 401	115.10	116.45		7.31	2.41	3.48	BBB/Baa1/BBB	гос. бумаги
ОФЗ 46002	62 000 R	8.00	11.08.10		08.08.12		27.8	103.96		122 500	103.25			5.33	3.84	1.38	BBB/Baa1/BBB	гос. бумаги
ОФЗ 46003	18 649 R	10.00	14.07.10		14.07.10		2.6	101.25	0.01	20 000	101.20	101.40		4.05	4.92	0.20	BBB/Baa1/BBB	гос. бумаги
ОФЗ 46014	58 290 R	8.00	08.09.10		29.08.18		10.5	100.94	0.09	1238 042	101.50			6.98	3.95	4.01	BBB/Baa1/BBB	гос. бумаги
ОФЗ 46017	80 000 R	7.50	12.05.10		03.08.16		76.3	97.59		80 000		98.50		7.40	1.92	4.38	BBB/Baa1/BBB	гос. бумаги
ОФЗ 46018	128 934 R	8.50	09.06.10		24.11.21		141.0	100.96		6987 266	95.51	101.10		7.18	2.10	6.86	BBB/Baa1/BBB	гос. бумаги
ОФЗ 46019	26 000 R		30.03.11		20.03													

## Рынок еврооблигаций

Выпуск	Объем, млн	Купон, %	Дата			Месяцев до		Цена	Изм.	Торговый объем, шт	Котировки		Доходность, %			Дюр, лет	Рейтинг F/M/S	Сектор
			купона	оферты	погаш	офрт	погаш				покупка	продажа	офрт	погаш	текущ			
<b>ЕВРООБЛИГАЦИИ</b>																		
Ak bars-10	250 \$	8.25	28.06.10		28.06.10		2.1	100.72	-0.02					3.92	4.10	0.17	BB-/Ba3/	банки
Ak bars-11	300 \$	9.25	20.06.10		20.06.11		14.0	102.68	0.17					6.77	4.50	1.05	BB-/Ba3/	банки
Ak bars-12	225 \$	10.25	03.06.10		03.12.12		31.7	106.56	-0.09					7.42	4.81	2.19	BB-/Ba3/	банки
Alfa-Bank-12	500 \$	8.20	25.06.10		25.06.12		26.3	105.38	-0.30					5.52	3.89	1.92	BB-/Ba1/B+	банки
Alfa-Bank-13	400 \$	9.25	24.06.10	24.06.11	24.06.13		14.0	107.21	-0.45			2.87			4.31	1.08	BB-/Ba1/B+	банки
Alfa-Bank-15	225 \$	8.63	09.06.10	09.12.10	09.12.15		8.0	68.4									BB-/Ba1/B+	банки
Alfa-Bank-15_03_18	600 \$	8.00	18.09.10		18.03.15			59.5	101.00					7.75	3.96	3.96	BB-/Ba1/B+	банки
Alfa-Bank-17	300 \$	8.64	22.08.10	22.02.12	22.02.17		22.0	83.1									BB-/Ba1/B+	банки
Alliance Oil-15	350 \$	9.88	11.09.10		11.03.15			59.3									B-/Ba3/B+	сырье
Alrosa-14	500 \$	8.88	17.05.10		17.11.14			55.5	108.95	-0.38				6.57	4.07	3.63	B-/Ba3/B+	сырье
BoM-10	300 \$	7.38	26.05.10		26.11.10			7.1	103.03	-0.18				2.10	3.58	0.56	BBB-/Baa1/	банки
BoM-11CHF	250 C	6.25	04.03.11		04.03.11			10.4	102.00	-0.30				3.77	6.13	0.84	BBB-/Baa1/	банки
BoM-13	500 \$	7.34	13.05.10		13.05.13			37.1	105.59	-0.21				5.32	3.47	2.64	BBB-/Baa1/	банки
BoM-15	300 \$	7.50	25.05.10	25.11.10	25.11.15		7.0	67.9	101.32	-0.03			5.14		3.70	0.55	BBB-/Baa1/	банки
BoM-15_03_11	750 \$	6.70	11.09.10		11.03.15			59.3	101.73	-0.95				6.28	3.29	4.08	BBB-/Baa1/	банки
BoM-17	400 \$	6.81	10.05.10		10.05.17			85.7	101.10	-0.09				6.61	3.37	5.36	BBB-/Baa1/	банки
Business Alliance-12	8 323 R	8.88	25.07.10		25.04.12			24.3										финансы
DON-Stroy-10 CLN	150 \$	10.00	01.05.10		01.11.10			6.3										строительство
EURDEV-14	500 \$	7.38	29.09.10		29.09.14			53.9	107.13	-0.46				5.53	3.44	3.75	BBB-/A3/BBB	банки
Eurochem12	300 \$	7.88	21.09.10		21.09.12			29.3										химия
Evrax-13	1 050 \$	8.88	24.10.10		24.04.13			36.4	105.22	-0.96				6.91	4.22	2.61	B+/B1/B	металлургия
Evrax-15	750 \$	8.25	10.05.10		10.11.15			67.4	102.50	-0.75				7.69	4.02	4.24	/Ba3/BB-	металлургия
Evrax-18	550 \$	9.50	24.10.10		24.04.18			97.3										металлургия
Gallery-13 CLN	175 \$	10.13	12.05.10		12.05.13			37.0										сырье
Gazbank-10 CLN	100 \$	9.75	17.05.10		17.05.10			0.7										банки
Gazprom-10	1 000 €	7.80	27.09.10		27.09.10			5.1	102.26	-0.13				2.24	7.63	0.41	BBB-/Baa1/BBB	сырье
Gazprom-10 JPY	20 000 Y	2.63	15.05.10		15.11.10			6.7										сырье
Gazprom-11 CHF	500 C	9.00	23.04.11		23.04.11			12.0	105.82	-0.03				2.92	8.51	0.98	BBB-/Baa1/BBB	сырье
Gazprom-12	1 000 €	4.56	09.12.10		09.12.12			31.9	103.42	-0.28				3.14	4.41	2.45	BBB-/Baa1/BBB	сырье
Gazprom-12 JPY	30 000 Y	2.89	15.05.10		15.11.12			31.1										сырье
Gazprom-13	1 750 \$	9.63	01.09.10		01.03.13			34.6	114.00	-0.27				4.33	4.22	2.49	BBB-/Baa1/BBB	сырье
Gazprom-13 GBP	800 G	6.58	31.10.10		31.10.13			42.8	104.94	-0.29				4.93	6.27	3.09	BBB-/Baa1/BBB	сырье
Gazprom-13-2	1 222 \$	4.51	22.07.10		22.07.13			39.4	103.52	-0.06				3.34	2.18	2.97	BBB-/Baa1/BBB	сырье
Gazprom-13-5	400 \$	7.34	11.10.10		11.04.13			36.0	107.82	-0.53				4.49	3.40	2.65	BBB-/Baa1/BBB	сырье
Gazprom-13-6	500 \$	7.51	31.07.10		31.07.13			39.7	108.81	-0.15				4.56	3.45	2.86	BBB-/Baa1/BBB	сырье
Gazprom-14	780 €	5.03	25.02.11		25.02.14			46.7	104.18	-0.13				3.80	4.83	3.49	BBB-/Baa1/BBB	сырье
Gazprom-14_07_31	1 250 \$	8.13	31.07.10		31.07.14			51.9	110.88	-0.87				5.34	3.68	3.56	BBB-/Baa1/BBB	сырье
Gazprom-14-2	700 €	5.36	31.10.10		31.10.14			54.9	104.18	-0.30				4.27	5.15	3.96	BBB-/Baa1/BBB	сырье
Gazprom-15	1 000 €	5.88	01.06.10		01.06.15			62.0	105.17	-0.26				4.65	5.59	4.25	BBB-/Baa1/BBB	сырье
Gazprom-15_02_04	850 €	8.13	04.02.11		04.02.15			58.1	115.52	-0.26				2.95	7.03	4.05	BBB-/Baa1/BBB	сырье
Gazprom-16	1 350 \$	6.21	22.05.10		22.11.15			80.0	101.09	-1.20				6.01	3.07	5.20	BBB-/Baa1/BBB	сырье
Gazprom-17	500 €	5.14	22.03.11		22.03.17			84.0	100.01	-0.25				5.07	5.14	5.81	BBB-/Baa1/BBB	сырье
Gazprom-17-2	500 €	5.44	02.11.10		02.11.17			91.5	100.98	-0.48				5.21	5.39	6.06	BBB-/Baa1/BBB	сырье
Gazprom-18	1 200 €	6.61	13.02.11		13.02.15			95.0	105.57	-0.18				5.62	6.26	6.13	BBB-/Baa1/BBB	сырье
Gazprom-18-2	1 100 \$	8.15	11.10.10		11.04.15			96.9	111.98	-1.60				6.21	3.64	5.93	BBB-/Baa1/BBB	сырье
Gazprom-19	2 250 \$	9.25	23.10.10	23.04.12	23.04.15		24.0	109.4										сырье
Gazprom-20	1 250 \$	7.20	01.08.10		01.02.20			118.9	105.97	-0.42				5.23	3.40	2.98	BBB-/Baa1/BBB	сырье
Gazprom-22	1 300 \$	6.51	07.09.10		07.03.22			144.4	97.72	-1.55				6.79	3.33	8.05	BBB-/Baa1/BBB	сырье
Gazprom-34	1 200 \$	8.63	28.04.10	28.04.14	28.04.34		49.0	292.2										сырье
Gazprom-37	1 250 \$	7.29	16.08.10		16.08.37			332.4	100.75	-1.52				7.22	3.62	11.67	BBB-/Baa1/BBB	сырье
Gazprombank-10 CHF	500 C	6.53	13.08.10		13.08.10			3.6										банки
Gazprombank-11	300 \$	7.97	15.06.10		15.06.11			13.8	105.63	-0.06				2.88	3.77	1.06	/Baa3/BB	банки
Gazprombank-13	500 \$	7.93	28.06.10		28.06.13			38.6										банки
Gazprombank-15	1 000 \$	6.50	23.09.10		23.09.15			65.8										банки
Gazstream-13	647 \$	5.63	22.07.10		22.07.13			39.4	102.71	-0.15				4.71	2.74	2.90	BBB-/Baa1/BBB	сырье
HCFB-11	500 \$	11.00	20.06.10		20.06.11			14.0	104.88	-0.31				6.50	5.24	1.04	/Ba3/B+	банки
HCFB-11-2	450 \$	11.75	11.08.10		11.08.11			15.7	100.37	-0.01				11.40	5.85	1.14	/Ba3/B+	банки
IIB-10-2	200 €	9.00	06.07.10		06.07.10			2.3	99.00	0.00				13.66	9.09	1.18	B/B1/BB-	банки
IIB-13	200 \$	11.00	15.08.10		15.02.13			34.2	99.38	0.19				11.25	5.54	2.30	B/B1/BB-	банки
Income-Lada-10 CLN	40 \$	10.00	20.05.10		20.11.10			6.9										торговля
Income-Lada-11 CLN	38 \$	18.00	23.06.10		20.06.11			14.0										торговля
KuzbasRazrezugol-10	200 \$	9.00	12.07.10		12.07.10			2.5										металлургия
KZOSRU-11	200 \$	9.25	30.04.10		30.10.11			18.4										химия
LenSpetsSMU-12 CLN	100 \$	9.75	26.10.10		26.04.12			24.3										строительство
Lukoil-14	900 \$	6.38	05.05.10		05.11.14			55.1	105.22	-0.63				5.07	3.03	3.81	BBB-/Baa2/BBB-	сырье
Lukoil-17	500 \$	6.36	07.06.10		07.06.17			86.6	102.90	-1.07				5.85	3.09	5.55	BBB-/Baa2/BBB-	сырье
Lukoil-19	600 \$	7.25	05.05.10		05.11.15			116.0	105.99	-1.08				6.40	3.42	6.68	BBB-/Baa2/BBB-	сырье
Lukoil-22	500 \$	6.66	07.06.10		07.06.22			147.5	100.55	-1.30				6.59	3.31	8.04	BBB-/Baa2/BBB-	сырье
MBRD-16	60 \$	8.88	10.09.10	10.03.11	10.03.15		11.0	71.5										банки
MDM-11	200 \$	9.75	21.07.10															



## Рынок еврооблигаций

Выпуск	Объем, млн	Купон, %	Дата			Месяцев до		Цена	Изм.	Торговый объем, шт	Котировки		Доходность, %			Дюр, лет	Рейтинг F/M/S	Сектор
			купона	оферты	погаш	офрт	погаш				покупка	продажа	офрт	погаш	текущ			
<b>ЕВРООБЛИГАЦИИ</b>																		
ProbusinessBank-10	3 000 R	9.75	09.07.10		09.07.10		2.4									B-/	финансы	
ProbusinessBank-10-2	80 \$	12.50	18.08.10		18.08.10		3.8									B-/	финансы	
Prodimeх-11 CLN	100 \$	10.25	29.09.10		29.09.11		17.3										торговля	
Promsvyazbank-10	200 \$	8.50	04.10.10		04.10.10		5.3									V+/Ba2/B	банки	
Promsvyazbank-11	225 \$	8.75	20.10.10		20.10.11		18.0	107.01	-0.49				3.83	4.09	1.39	V+/Ba2/B	банки	
Promsvyazbank-12-2	200 \$	9.63	23.05.10		23.05.12		25.2	105.69	-0.29				6.64	4.55	1.80	V+/Ba2/B	банки	
Promsvyazbank-13	150 \$	10.75	15.07.10	15.07.11	15.07.13	15.0	39.2	113.55	0.55				-0.35	4.73	1.15	V+/Ba2/B	банки	
Promsvyazbank-15	200 \$	12.75	27.05.10		27.05.12		61.9	114.17	-0.36				9.19	5.58	3.64	V+/Ba2/B	банки	
Promsvyazbank-18	100 \$	12.50	31.07.10		31.01.12		94.5									V+/Ba2/B	банки	
Raspadsкая-12	300 \$	7.50	22.05.10		22.05.12		25.2									/B1/B+	сырьё	
RenCap-13	225 \$	13.00	01.10.10		01.04.13		35.7									V-/B1/B-	банки	
ROLF-11	150 \$	13.00	05.05.10		30.06.11		14.3									/Caа1/ССС	торговля	
Rosbank-12	130 \$	9.00	01.07.10		01.07.12		26.5									BBB+/Baa3/BB+	банки	
Rosselkhozbank-10	350 \$	6.88	29.05.10		29.11.10		7.2	103.06	-0.14				1.62	3.34	0.57	BBB/Baa1/	банки	
Rosselkhozbank-12 CHF	150 C	6.26	30.04.10		30.04.12		24.5	105.95	0.90				3.13	5.91	1.81	BBB/Baa1/	банки	
Rosselkhozbank-13	700 \$	7.18	16.05.10		16.05.13		37.2	108.19	-0.32				4.29	3.32	2.67	BBB/Baa1/	банки	
Rosselkhozbank-13 RUB	30 000 R	7.50	25.09.10		25.03.13		35.4	99.13	-0.54				7.84	3.78	2.55	BBB/Baa1/	банки	
Rosselkhozbank-14	750 \$	7.13	14.07.10		14.01.14		45.3	108.19	-0.58				4.69	3.29	3.21	BBB/Baa1/	банки	
Rosselkhozbank-14-2	1 000 \$	9.00	11.06.10		11.06.14		50.2									BBB/Baa1/	банки	
Rosselkhozbank-16	500 \$	6.97	21.09.10	21.09.11	21.09.12	17.0	78.0	102.84	-0.33				4.84	3.39	1.32	BBB/Baa1/	банки	
Rosselkhozbank-17	1 250 \$	6.30	15.05.10		15.05.17		85.8	104.03	-0.77				5.60	3.03	5.52	BBB/Baa1/	банки	
Rosselkhozbank-18	1 000 \$	7.75	29.05.10		29.05.12		98.5	112.92	-1.17				5.73	3.43	5.95	BBB/Baa1/	банки	
RTM-11 CLN	125 \$	12.00	04.06.10		04.03.11		10.4										торговля	
Russia-15	2 000 \$	3.63	29.10.10		29.04.12		60.9	96.75	-1.15					1.87		BBB/Baa1/BBB	гос. бумаги	
Russia-18	3 466 \$	11.00	24.07.10		24.07.12		100.3	140.73	-1.60				4.92	3.91	5.81	BBB/Baa1/BBB	гос. бумаги	
Russia-20	3 500 \$	5.00	29.10.10		29.04.20		121.8	96.46	-1.47					2.59		BBB/Baa1/BBB	гос. бумаги	
Russia-28	2 500 \$	12.75	24.06.10		24.06.28		221.1	174.27	-4.12				5.98	3.66	9.28	BBB/Baa1/BBB	гос. бумаги	
Russia-30	21 218 \$	7.50	30.09.10		31.03.30		242.6	113.44	-1.67	7203 725			5.27	3.31	5.85	BBB/Baa1/BBB	гос. бумаги	
RusStandard-10	500 \$	7.50	07.10.10		07.10.10		5.4									V+/Ba3/B+	банки	
RusStandard-10-2	400 \$	8.49	29.06.10		29.06.10		2.1	100.18	0.00				7.31	4.24	0.17	V+/Ba3/B+	банки	
RusStandard-11	350 \$	8.63	05.05.10		05.05.11		12.4	100.39	0.09				8.22	4.30	0.92	V+/Ba3/B+	банки	
RusStandard-15	200 \$	8.88	16.06.10	16.12.10	16.12.12	8.0	68.6	99.39	-0.08				9.85	4.46	0.59	V+/Ba3/B+	банки	
RusStandard-16	200 \$	9.75	01.06.10		01.12.12		80.3	99.44	-0.18				10.90	4.90	4.50	V+/Ba3/B+	банки	
RZD-17	1 500 \$	5.74	03.10.10		03.04.17		84.4	100.63	-1.35				5.63	2.88	5.64	BBB/Baa1/BBB	транспорт	
Sberbank-11	750 \$	5.93	14.05.10		14.11.11		18.9	104.98	-0.03				2.62	2.82	1.45	BBB/Baa1/BBB	банки	
Sberbank-13	500 \$	6.48	15.05.10		15.05.13		37.1	107.98	-0.29				3.69	3.00	2.70		банки	
Sberbank-13-2	500 \$	6.47	02.07.10		02.07.13		38.7	108.13	-0.18				3.73	2.99	2.83		банки	
Sberbank-15	1 000 \$	6.23	11.08.10		11.02.12		58.4										банки	
Severstal-13	1 250 \$	9.75	29.07.10		29.07.13		39.6	108.48	-0.88				6.80	4.49	2.73	V+/Ba3/BB-	сырьё	
Severstal-14	375 \$	9.25	19.10.10		19.04.14		48.4	108.06	-0.82				6.90	4.28	3.32	V+/Ba3/BB-	сырьё	
SeverstalTrans-10 CLN	175 \$	8.50	22.06.10		22.06.10		1.9									/Ba3/	транспорт	
Sibirtelecom-11 CLN	90 \$	7.70	24.10.10		24.04.11		12.1									BB//	телеком	
SINEK-15	250 \$	7.70	03.08.10		03.08.12		64.1	102.54	-0.07				7.11	3.76	4.22	BBB-/Baa1/	финансы	
Sisfin-11	350 \$	8.88	28.07.10		28.01.11		9.2	104.47	-0.56				2.82	4.25	0.72	BB-/Ba3/BB	телеком	
Tatfondbank-12	0 \$	12.00	02.02.11		02.02.12		21.5									/B2/	финансы	
Tekhnosila-10 CLN	100 \$	9.75	03.07.10		03.07.10		2.2										торговля	
TMK-11	600 \$	10.00	29.07.10		29.07.11		15.3	104.78	-0.14				5.98	4.77	1.15	/B1/B	производство	
TNK-11	500 \$	6.88	18.07.10		18.07.11		14.9	104.17	-0.07				3.37	3.30	1.16	BBB-/Baa2/BBB-	сырьё	
TNK-12	500 \$	6.13	20.09.10		20.09.12		29.2	104.07	-0.22				4.32	2.94	2.21	BBB-/Baa2/BBB-	сырьё	
TNK-13	600 \$	7.50	13.09.10		13.03.13		35.0	108.47					4.34	3.46	2.58	BBB-/Baa2/BBB-	сырьё	
TNK-15	500 \$	6.25	02.08.10		02.02.12		58.1	104.04	-1.27				5.28	3.00	4.04	BBB-/Baa2/BBB-	сырьё	
TNK-16	1 000 \$	7.50	18.07.10		18.07.12		75.8	108.13	-1.22				5.92	3.47	4.90	BBB-/Baa2/BBB-	сырьё	
TNK-17	800 \$	6.63	20.09.10		20.03.17		84.0									BBB-/Baa2/BBB-	сырьё	
TNK-18	1 100 \$	7.88	13.09.10		13.03.12		95.9	109.01	-1.48				6.40	3.61	5.87	BBB-/Baa2/BBB-	сырьё	
TNK-20	500 \$	7.25	02.08.10		02.02.20		118.9	104.11	-1.33				6.67	3.48	6.88	BBB-/Baa2/BBB-	сырьё	
TNT-10	60 \$	9.25	08.06.10		08.12.10		7.5										телеком	
TransCapitalBank-10	175 \$	9.13	10.05.10		10.05.10		0.4									/B1/	банки	
TransCapitalBank-17	100 \$	10.51	18.07.10		18.07.17		88.0									/B1/	банки	
TransCreditBank-10	400 \$	7.00	16.05.10		16.05.10		0.6									/Ba1/BB	банки	
TransCreditBank-11	350 \$	9.00	23.06.10		25.06.11		14.1									/Ba1/BB	банки	
Transneft-12	500 \$	6.10	27.06.10		27.06.12		26.4									/Baa1/BBB	сырьё	
Transneft-12-2	700 €	5.38	27.06.10		27.06.12		26.4									/Baa1/BBB	сырьё	
Transneft-13	600 \$	7.70	07.08.10		07.08.13		39.9									/Baa1/BBB	сырьё	
Transneft-14	1 300 \$	5.67	05.09.10		05.03.14		46.9									/Baa1/BBB	сырьё	
Transneft-18	1 050 \$	8.70	07.08.10		07.08.12		100.8									/Baa1/BBB	сырьё	
Trust-10	200 \$	9.38	29.05.10		29.05.10		1.1	99.44	-0.31				15.66	4.71	0.08	V-/Caа1/	банки	
Trust-12 CLN	20 \$	11.50	06.09.10		06.09.12		28.8									V-/Caа1/	банки	
URSA-10 EUR	400 €	7.00	21.05.10		21.05.10		0.8									V+/Ba3/	банки	
URSA-11-1	130 \$	12.00	30.06.10		30.12.11		20.4									V+/Ba3/	банки	
URSA-11-2	300 €	8.30	16.11.10		16.11.11		18.9									V+/Ba3/	банки	
UTK-13 CLN	3 500 R	9.00	04.06.10	04.06.11	04.06.13	13.0	37.8									/B1/B	телеком	
VEB-1	2 000 \$	1.48	03.06.10		03.06.10		1.2	100.02					1.31	0.74	0.10	BBB/Baa1/BBB	банки	
Vimpelcom-11	300 \$	8.38	22.10.10		22.10.11		18.1	107.15	-0.12				3.40	3.91	1.40	/Ba2/BB+	телеком	
Vimpelcom-13	1 000 \$	8.38	30.04.10															



## Бизнес-департамент по операциям с долговыми инструментами

Исполнительный директор, руководитель департамента  
Борис Гинзбург, [GinzburgBI@uralsib.ru](mailto:GinzburgBI@uralsib.ru)

### Бизнес-блок продаж и торговли

Руководитель бизнес-блока  
Сергей Шемардов, [she\\_sa@uralsib.ru](mailto:she_sa@uralsib.ru)

#### Управление продаж

Коррадо Таведжиа, [taveggiac@uralsib.ru](mailto:taveggiac@uralsib.ru)  
Елена Довгань, [dov\\_en@uralsib.ru](mailto:dov_en@uralsib.ru)  
Анна Карпова, [karpoaam@uralsib.ru](mailto:karpoaam@uralsib.ru)  
Дмитрий Попов, [popovdv@uralsib.ru](mailto:popovdv@uralsib.ru)  
Дэниэл Фельцман, [feltsmand@uralsib.ru](mailto:feltsmand@uralsib.ru)  
Екатерина Кочемазова, [kochemazovaea@uralsib.ru](mailto:kochemazovaea@uralsib.ru)

#### Управление торговли

Андрей Борисов, [bor\\_av@uralsib.ru](mailto:bor_av@uralsib.ru)  
Вячеслав Чалов, [chalovvg@uralsib.ru](mailto:chalovvg@uralsib.ru)  
Наталья Храброва, [khrabrovann@uralsib.ru](mailto:khrabrovann@uralsib.ru)

### Бизнес-блок по рынкам долгового капитала

#### Сопровождение проектов

Артемий Самойлов, [samojlovaa@uralsib.ru](mailto:samojlovaa@uralsib.ru)  
Кирилл Иванов, [ivanovkv@uralsib.ru](mailto:ivanovkv@uralsib.ru)  
Гюзель Тимошкина, [tim\\_gg@uralsib.ru](mailto:tim_gg@uralsib.ru)  
Наталья Грищенко, [grischenkovane@uralsib.ru](mailto:grischenkovane@uralsib.ru)

Галина Гудыма, [gud\\_gi@uralsib.ru](mailto:gud_gi@uralsib.ru)  
Виктор Орехов, [ore\\_vv@uralsib.ru](mailto:ore_vv@uralsib.ru)  
Алексей Чекушин, [chekushinay@uralsib.ru](mailto:chekushinay@uralsib.ru)

## Аналитическое управление

Руководитель управления  
Константин Чернышев, [che\\_kb@uralsib.ru](mailto:che_kb@uralsib.ru)

#### Долговые обязательства

Дмитрий Дудкин, [duckindi@uralsib.ru](mailto:duckindi@uralsib.ru)  
Денис Порывай, [poryvajdv@uralsib.ru](mailto:poryvajdv@uralsib.ru)  
Станислав Боженко, [bozhenkosv@uralsib.ru](mailto:bozhenkosv@uralsib.ru)  
Надежда Мырсикова, [myr\\_nv@uralsib.ru](mailto:myr_nv@uralsib.ru)  
Мария Радченко, [radchenkomg@uralsib.ru](mailto:radchenkomg@uralsib.ru)

#### Стратегия/Политика

Крис Уифер, [cweafer@uralsib.ru](mailto:cweafer@uralsib.ru)  
Леонид Слипченко, [slipchenkola@uralsib.ru](mailto:slipchenkola@uralsib.ru)

#### Экономика

Владимир Тихомиров, [tih\\_vi@uralsib.ru](mailto:tih_vi@uralsib.ru)  
Наталья Майорова, [mai\\_ng@uralsib.ru](mailto:mai_ng@uralsib.ru)

#### Банки

Леонид Слипченко, [slipchenkola@uralsib.ru](mailto:slipchenkola@uralsib.ru)  
Наталья Майорова, [mai\\_ng@uralsib.ru](mailto:mai_ng@uralsib.ru)

#### Анализ рыночных данных

Вячеслав Смольянинов, [smolyaninovv@uralsib.ru](mailto:smolyaninovv@uralsib.ru)  
Андрей Богданович, [bogdanovicass@uralsib.ru](mailto:bogdanovicass@uralsib.ru)  
Василий Дегтярев, [degtyarevmm@uralsib.ru](mailto:degtyarevmm@uralsib.ru)  
Владимир Косяков, [kosyakovvs@uralsib.ru](mailto:kosyakovvs@uralsib.ru)

#### Нефть и газ

Виктор Мишняков, [mishnyakovvv@uralsib.ru](mailto:mishnyakovvv@uralsib.ru)  
Юлия Новиченкова, [novichenkova@uralsib.ru](mailto:novichenkova@uralsib.ru)  
Ирина Булкина, [bulkinaiv@uralsib.ru](mailto:bulkinaiv@uralsib.ru)

#### Энергетика

Матвей Тайц, [tai\\_ma@uralsib.ru](mailto:tai_ma@uralsib.ru)  
Александр Селезнев, [seleznevae@uralsib.ru](mailto:seleznevae@uralsib.ru)

#### Металлургия/Горнодобывающая промышленность

Майкл Кавана, [kavanaghms@uralsib.ru](mailto:kavanaghms@uralsib.ru)  
Дмитрий Смолин, [smolindv@uralsib.ru](mailto:smolindv@uralsib.ru)  
Николай Сосновский, [sosnovskyno@uralsib.ru](mailto:sosnovskyno@uralsib.ru)

#### Минеральные удобрения/Машиностроение/Транспорт

Анна Куприянова, [kupriyanovaa@uralsib.ru](mailto:kupriyanovaa@uralsib.ru)  
Ирина Иртегова, [irtegovais@uralsib.ru](mailto:irtegovais@uralsib.ru)

#### Телекоммуникации/Медиа/Информационные технологии

Константин Чернышев, [che\\_kb@uralsib.ru](mailto:che_kb@uralsib.ru)  
Константин Белов, [belovka@uralsib.ru](mailto:belovka@uralsib.ru)  
Кирилл Бахтин, [bakhtinkv@uralsib.ru](mailto:bakhtinkv@uralsib.ru)

#### Потребительский сектор/Недвижимость

Тигран Оганесян, [oganesyantr@uralsib.ru](mailto:oganesyantr@uralsib.ru)  
Никита Швед, [shvedne@uralsib.ru](mailto:shvedne@uralsib.ru)

#### Редактирование/полиграфия/перевод

Джон Уолш (англ. яз.), [walshj@uralsib.ru](mailto:walshj@uralsib.ru),  
Тимоти Холл, [haltt@uralsib.ru](mailto:haltt@uralsib.ru)  
Пол Де Витт, [dewittpd@uralsib.ru](mailto:dewittpd@uralsib.ru)

Андрей Пятигорский, [pya\\_ae@uralsib.ru](mailto:pya_ae@uralsib.ru),  
Ольга Симкина, [sim\\_oa@uralsib.ru](mailto:sim_oa@uralsib.ru),  
Евгений Гринкруг, [grinkrugess@uralsib.ru](mailto:grinkrugess@uralsib.ru)  
Даниил Хавронюк, [khavronyukdo@uralsib.ru](mailto:khavronyukdo@uralsib.ru)

#### Дизайн

Ангелина Шабаринова, [shabarinovav@uralsib.ru](mailto:shabarinovav@uralsib.ru)

Настоящий бюллетень предназначен исключительно для информационных целей. Ни при каких обстоятельствах этот бюллетень не должен использоваться или рассматриваться как oferta или предложение делать ofertas. Несмотря на то, что данный материал был подготовлен с максимальной тщательностью, УРАЛСИБ не дает никаких прямых или косвенных заверений или гарантий в отношении достоверности и полноты включенной в бюллетень информации. Ни УРАЛСИБ, ни агенты компании или аффилированные лица не несут никакой ответственности за любые прямые или косвенные убытки от использования настоящего бюллетеня или содержащейся в нем информации.

Все права на бюллетень принадлежат ООО «УРАЛСИБ Кэпитал», и содержащаяся в нем информация не может воспроизводиться или распространяться без предварительного письменного разрешения. © УРАЛСИБ Кэпитал 2010